



Dajemo Industriji Nazaj Odpadne Surovine

Kazalo vsebine

1.	Poslovno poročilo	6			
1.1.	Izjava uprave	8	2.6.1.	Predstavitev družbe	58
1.2.	Poročilo predsednika uprave	9	2.6.2.	Osnove za sestavitev računovodskih izkazov	59
1.3.	Poudarki poslovanja v letu 2016	10	2.6.3.	Povzetek pomembnih računovodskih usmeritev	60
1.4.	Predstavitev zgodovine podjetja Dinos d.d.	12	2.6.4.	Čisti prihodki od prodaje	68
1.5.	Izjava o upravljanju družbe	15	2.6.5.	Drugi poslovni prihodki s prevrednotovalnimi poslovnimi prihodki	68
1.6.	Vizija, poslanstvo, strategija in razvoj	18	2.6.6.	Stroški blaga, materiala in storitev	69
1.7.	Politika kakovosti in ravnanja z okoljem podjetja Dinos d.d.	19	2.6.7.	Stroški dela	69
1.7.1.	Glavne dejavnosti družbe v povezavi s politiko kakovosti	20	2.6.8.	Odpisi vrednosti	70
1.8.	Organizacija in kadrovska politika	22	2.6.9.	Drugi poslovni odhodki	70
1.9.	Storitve in izdelki	26	2.6.10.	Stroški po funkcionalnih skupinah	71
1.9.1.	Predstavitev storitev podjetja Dinos d.d.	26	2.6.11.	Finančni prihodki	71
1.9.2.	Predstavitev programov materiala podjetja Dinos d.d.	27	2.6.12.	Finančni odhodki	72
1.10.	Tržno komuniciranje	28	2.6.13.	Davek od dobička	72
1.11.	Družbena odgovornost	30	2.6.14.	Odloženi davki	73
1.12.	Upravljanje s tveganji v podjetju Dinos d.d.	30	2.6.15.	Učinek pripojitve družbe Unirec	74
	Poslovna tveganja	31	2.6.16.	Neopredmetena sredstva in dolgoročne aktivne časovne razmejitve	78
	Finančna tveganja	33	2.6.17.	Opredmetena osnovna sredstva	80
	Informacijsko tveganje	35	2.6.18.	Dolgoročne finančne naložbe	82
1.13.	Analiza poslovanja	36	2.6.19.	Kratkoročne finančne naložbe	83
1.13.1.	Uspešnost poslovanja v letu 2016	36	2.6.20.	Zaloge	83
1.13.2.	Stanje sredstev in obveznosti do virov sredstev na dan 31.12.2016	38	2.6.21.	Poslovne terjatve	84
1.13.3.	Analiza prodaje po programih	41	2.6.22.	Denarna sredstva	85
1.14.	Pomembnejši dogodki, ki so nastopili po koncu poslovnega leta 2016	44	2.6.23.	Kratkoročne aktivne časovne razmejitve	85
1.15.	Načrti za leto 2017	45	2.6.24.	Kapital	86
2.	Računovodsko poročilo	45	2.6.25.	Rezervacije in dolgoročne pasivne časovne razmejitve	87
2.1.	Izkaz poslovnega izida za poslovno leto končano 31. 12. 2016	48	2.6.26.	Finančne obveznosti	88
2.2.	Izkaz drugega vseobsegajočega donosa za poslovno leto končano 31. 12. 2016	50	2.6.27.	Poslovne obveznosti	90
2.3.	Bilanca stanja na dan 31. 12. 2016	51	2.6.28.	Kratkoročne pasivne časovne razmejitve	91
2.4.	Izkaz denarnih tokov za poslovno leto končano 31. 12. 2016	54	2.6.29.	Transakcije s povezanimi družbami (Skupina Scholz)	92
2.5.	Izkaz gibanja kapitala za poslovno leto 31. 12. 2016	56	2.6.30.	Zabilančne obveznosti	94
2.6.	Pojasnila k računovodskim izkazom	58	2.6.31.	Finančna tveganja	95
			2.6.32.	Dogodki po datumu bilance stanja	97
			3.	Poročilo neodvisnega revizorja	99



1

Poslovno
poročilo



1.1. Izjava uprave

Izjava o odgovornosti uprave

Uprava potrjuje računovodske izkaze za leto 2016, končano na dan 31. decembra 2016, uporabljene računovodske usmeritve ter pojasnila k računovodskim izkazom.

Uprava je odgovorna za pripravo letnega poročila tako, da le-ti predstavljajo resnično in pošteno sliko premoženjskega stanja družbe in izidov poslovanja za leto 2016.

Uprava potrjuje, da so bile dosledno uporabljene ustrezne računovodske usmeritve ter da so bile računovodske ocene izdelane po načelu previdnosti in dobrega gospodarjenja. Uprava tudi potrjuje, da so računovodski izkazi skupaj s pojasnili izdelani na osnovi predpostavke o nadaljnjem poslovanju podjetja ter v skladu z veljavno zakonodajo in s Slovenskimi računovodskimi standardi.

Uprava je tudi odgovorna za ustrezno vodeno računovodstvo, za sprejem ustreznih ukrepov za zavarovanje premoženja ter za preprečevanje in odkrivanje prevar in drugih nepravilnosti oziroma nezakonnosti.

Davčne oblasti lahko kadarkoli v roku 5 let po poteku leta v katerem je bilo potrebno davek odmeriti, preverijo poslovanje družbe, kar lahko posledično povzroči nastanek dodatne obveznosti plačila davka, zamudnih obresti in kazni z naslova davka od dohodka pravnih oseb ali drugih davkov ter dajatev. Uprava družbe ni seznanjena z okoliščinami, ki bi lahko povzročile morebitno pomembno obveznost iz tega naslova.

Kraj in datum:
Ljubljana, 19. 07. 2017

Damijan Zorko
predsednik uprave

Benjamin Bambič
član uprave

Marc Breidenbach
član uprave



1.2. Poročilo predsednika uprave

Spoštovani partnerji in sodelavci!

Že 70 let smo zvesti svojemu sloganu »Dajmo Industriji Nazaj Odpadne Surovine« in v letu 2016 je ta dobil še posebno težo, saj smo praznovali zavidljivo obletnico našega podjetja. To nas izjemno veseli, saj si leto 2016 ne bomo zapomnili le po jubileju, prelomno je bilo tudi zaradi odličnih rezultatov, ki so močno presegli zastavljene cilje in to kljub dejstvu, da so bile razmere na trgu odpadnih surovin še vedno zaostrene. Seveda ti rezultati niso samoumevni in niso prišlo sami od sebe, ampak so rezultat trdega dela v preteklih, predvsem v zadnjih treh letih, ko smo vse sile usmerili v racionalizacijo stroškov, optimizacijo procesov na vseh ravneh poslovanja ter uvajanja novih storitev. V dokaz, da so bili sprejeti ukrepi pravilni, govori podatek, da smo kljub padcu prihodkov za 10 %, uspeli povečati čisti dobiček za skoraj štirikratnik glede na preteklo leto.

Eden od ukrepov optimizacije je bila pripojitev hčerske družbe za ravnanje z odpadno embalažo Unirec d.o.o. k matičnemu podjetju. Integracija je bila več kot uspešna, saj ne samo, da smo na ta način optimizirali stroške delovanja, ampak so prednosti prepoznale tudi naše cenjene stranke, saj sedaj dobijo vse storitve na enem mestu, to so strokovno svetovanje, transport in učinkovito predelavo vseh vrst odpadnih surovin.

V preteklih letih smo intenzivno odplačevali kredite in v se v letu 2016 tudi razdolžili do takšne mere, da danes sodimo v skupino nezadolženih oziroma malo zadolženih podjetij. Razmerje med neto finančnim dolgom in EBITDA je na ravni 2,2, kar nas uvršča med podjetja z odlično boniteto. Na ta način se nam je sprostil kreditni potencial, ki ga bomo usmerili v investicije posodobitve opreme in nove razvojne projekte usmerjene v digitalizacijo procesov.

To leto je bilo prelomno tudi za našega nemškega lastnika podjetje Scholz, saj je po več letih prestrukturiranja dobil strateškega lastnika Chiho-Tiande Group (CTG), ki je finančno stabiliziral podjetje.

CTG izhaja iz naše panoge zato si obetamo veliko sinergijskih učinkov, ki bodo pozitivno vplivale tudi na Dinos.

V zadnjem času je vse bolj aktualna vizija krožnega gospodarstva, ki nam riše smernice za učinkovito trajnostno ravnanje s surovinami in odpadki. Zelo se trudimo postati aktivni del te zgodbe, ki zahteva ukrepe na vseh stopnjah procesa, od pridobivanja surovin preko predelave, do vrnitve surovin kot primarnega materiala. Zato se trdno držimo našega programa embalažne sheme in želimo plastenki, steklenici, kosu kovine in papirja dati novo, še eno priložnost.

Kot družbeno odgovorno podjetje že več let redno sodelujemo z Ekošolo in Društvom Tandem v projektu »Stara plastenka za novo življenje« zbiramo odpadne plastenke, katerih izkupiček simbolno namenimo eni od slovenskih porodnišnic za nakup potrebne opreme za novorojenčke. V letu 2016 je bila izbrana Porodnišnica Kranj, ki smo ji v okviru omenjenega projekta ob zaključku akcije podarili nov inkubator. Projekt pa v naslednjih letih zagotovo ne bo ostal osamljen, saj načrtujemo številne zbiralne akcije, v katere želimo vključiti vse generacije.

Prepričan sem, da bomo tudi v prihodnje z jasno vizijo, pozitivno naravnostjo ter predanostjo zaposlenih, kljub vse večji konkurenci, ohranili vlogo vodilnega v svoji panogi.

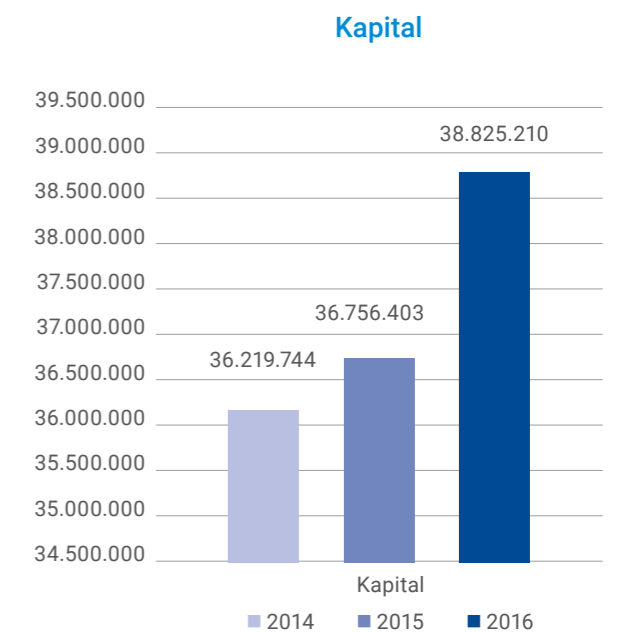
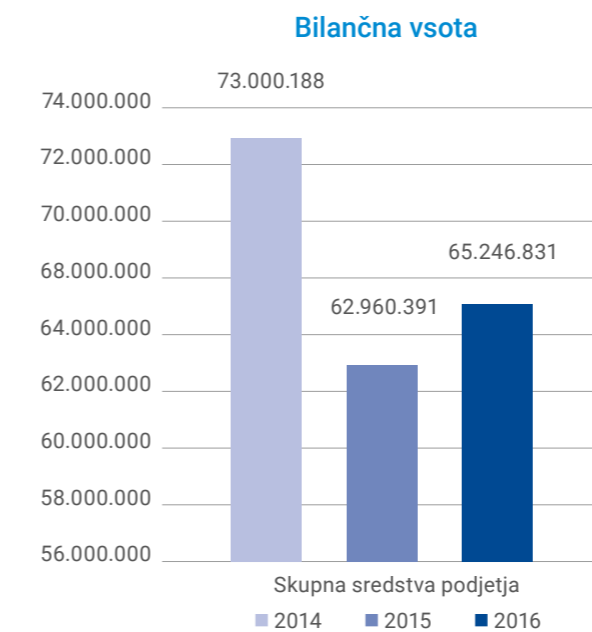
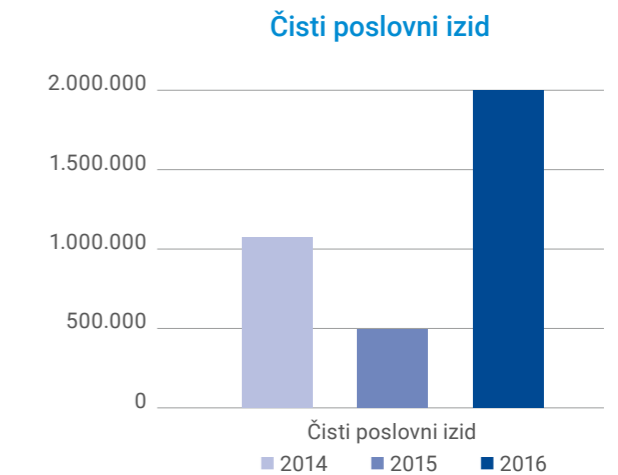
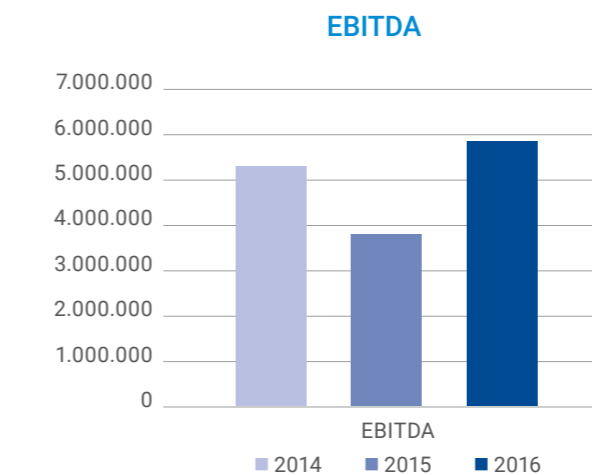
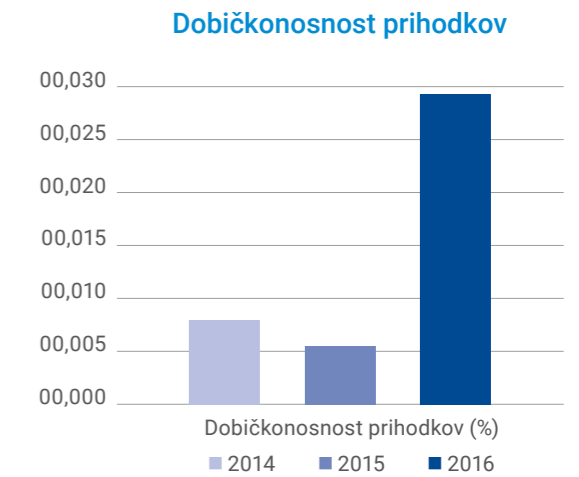
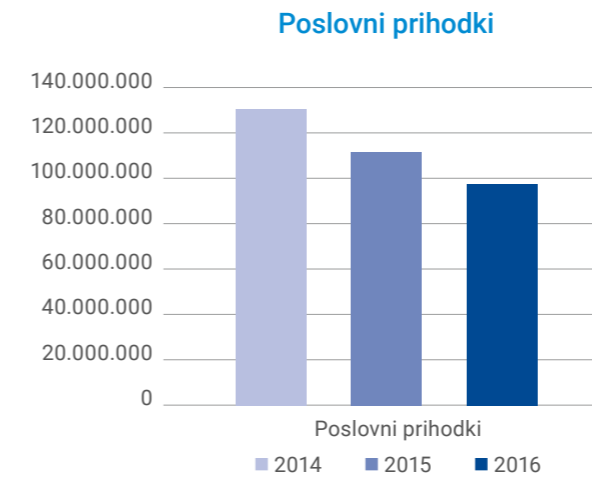
Hvala vsem, ki ste s svojim delom in dobro voljo 70 let soustvarjali in doprinesli k uspehu našega podjetja. Zmagovalci so tisti, ki vidijo dlje, zato menim, da je bilo prvih 70 let šele začetek.

Damijan Zorko
predsednik uprave



1.3. Poudarki poslovanja v letu 2016

	2016	2015	INDEKS 2016/2015
poslovni prihodki	97.903.758	112.191.588	87
čisti prihodki od prodaje	97.744.064	111.653.792	88
dobiček iz poslovanja/EBIT	2.932.999	967.524	303
EBITDA ¹	5.864.538	3.899.167	150
celoten dobiček	2.306.174	585.508	394
čisti poslovni izid	1.990.685	524.193	380
zaposleni na zadnji dan v letu	307	291	105
dobičkonosnost prihodkov (%) ²	2,44	0,53	460
gospodarnost poslovanja ³	1,03	1,01	102
dobiček na zaposlenega	6.484	1.759	369
skupna sredstva podjetja	65.246.831	62.960.391	104
kapital	38.825.210	36.756.403	106
delež EBIT v prihodkih prodaje	3,00%	0,90%	333
EBITDA marža ⁴	6,00%	3,50%	171
neto dolg na kapital ⁵	0,33	0,45	73
ROE ⁶	5,13	1,43	359
kapitalske pokritosti osnovnih sredstev ⁷	1,12	1	112
stopnja lastniškosti financiranja ⁸	0,6	0,58	103



¹ EBITDA = EBIT + odpisi vrednosti

² dobičkonosnost prihodkov = čisti poslovni izid / poslovni prihodki

³ gospodarnost poslovanja = poslovni prihodki / poslovni odhodki

⁴ EBITDA MARŽA = EBITDA / poslovni prihodki

⁵ neto dolg na kapital = (kratkoročne in dolgoročne finančne obveznosti - denar) / kapital

⁶ ROE = čisti dobiček / kapital

⁷ kapitalske pokritosti osnovnih sredstev = kapital / osnovna sredstva

⁸ stopnja lastniškosti financiranja = kapital / obveznosti do virov sredstev

1.4. Predstavitev zgodovine podjetja Dinos d.d.

Zgodovina podjetja

Podjetje Dinos je bilo ustanovljeno leta 1946 pod takratnim imenom Odpad in je bilo kot republiško podjetje ustanovljeno z namenom zbiranja odpadkov za nadaljnjo uporabo. S tem je takratna republika zmanjšala odvisnost od uvoza primarnih surovin. S svojo dejavnostjo je bilo podjetje Dinos prvo, poleg podjetja Surovina, ki je začelo to dejavnost. Slednje pa mu je do danes največji konkurent na trgu odpadnih surovin.

Doslej je podjetje s svojimi poslovnimi enotami ostalo geografsko razpršeno znotraj Slovenije. Je pa v tem obdobju zamenjalo več organizacijskih struktur in pravnih oblik. Leta 1963 je bil razpisan natečaj za izbor novega imena podjetja. Posledica tega je bil nov naziv, in se od takrat imenuje Dinos¹. Sprememba je bila tudi vsebinska, saj je podjetje v tistem času že presegalo tehnološki razvoj v dejavnosti in se je spreminjalo iz zbiralca in odkupovalca odpadnih materialov v predelovalca sekundarnih surovin za snovno predelavo v industriji. Uvedba kontejnerskega odvoza materialov od izvora nastanka odpadkov do končnega uporabnika je bila izvedena v letih 1963 do 1965 in je bila za tedanje čase velika novost.



Obdobje razcveta so prinesla 80-a leta, saj so se gradila nova skladišča in uvajale nove tehnologije

za predelavo surovin. Začeli so se postavljati zaboyniki za ločeno zbiranje stekla in papirja, s čimer je Dinos začrtal pot ločevanja odpadkov, ki se je uveljavilo šele desetletje zatem. Politične spremembe so v začetku 90. let korenito posegle v poslovanje in organizacijo podjetja. Leta 1991 se je družbeno podjetje reorganiziralo v Dinos holding d.d. in devet delniških družb. Ta organizacijska struktura je veljala vse do leta 1997, ko se je v Dinos holding povezovalo šest družb z omejeno odgovornostjo v 100 % lasti krovnega podjetja. Vse ostrejša okoljevarstvena zakonodaja je zahtevala nove zahteve in predpise za poslovanje podjetja, zato so morale poslovne enote ustrezati okoljevarstvenim kriterijem. Skladišča so se v tem obdobju tehnološko izpopolnjevala.

Vstop v novo tisočletje je bilo prelomno tudi za Dinos. V letu 2001 je sledila pridobitev certifikatov za sistem vodenja kakovosti ISO 9001 in sistem ravnanja z okoljem SIST EN ISO 14001/1997, z namenom pridobitve dodatnega zaupanja v podjetje. V letu 2005 je v podjetju prišlo do obsežne reorganizacije, in sicer je bila sprejeta odločitev o pripojitvi hčerinskih družb k matični družbi, s tem pa je nastal noviti sistem. V letu 2013 se je zgodila tudi strateška kapitalska povezava s podjetjem Scholz Holding GmbH (prej Scholz AG), ki je eno največjih podjetij za zbiranje in predelavo odpadnih surovin v Evropi.

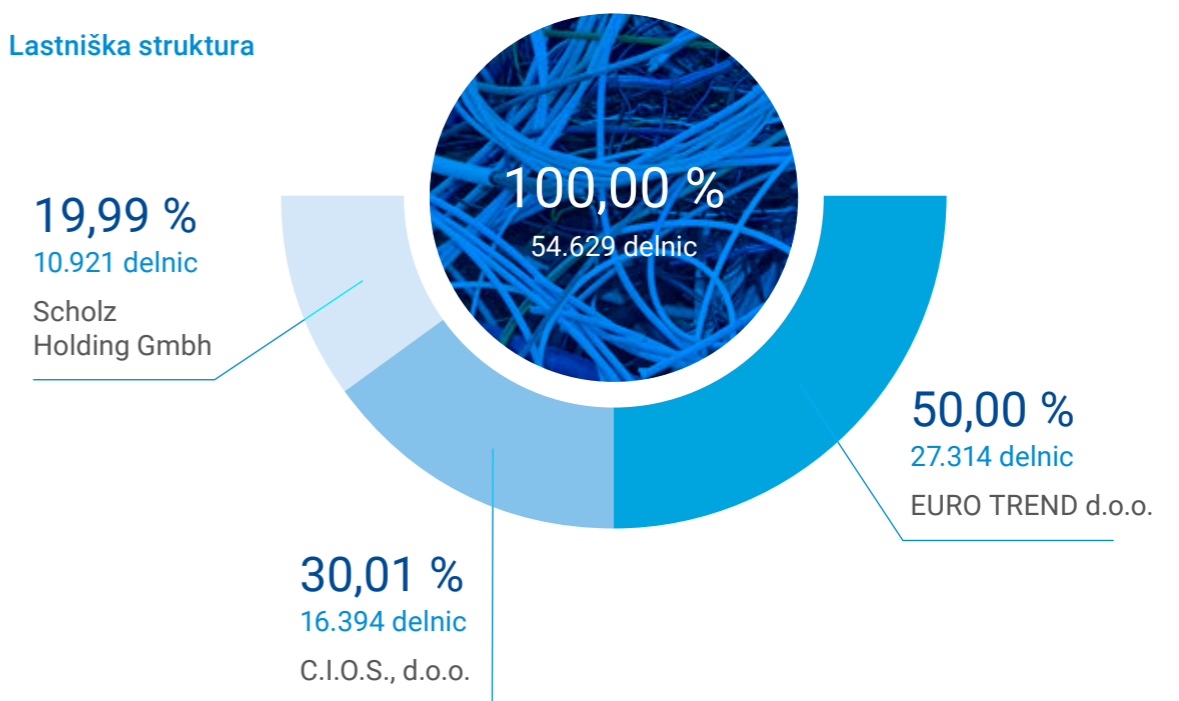
V letu 2014 je Scholz AG zamenjal pravno obliko in od maja dalje posluje kot Scholz Holding GmbH, torej nemška družba z omejeno odgovornostjo. Menjava pravne oblike služi izrecno učinkovitemu vodenju podjetja.

² Scholz Holding GmbH je nemško podjetje, ki je v lastniško strukturo podjetja vstopilo v letu 2005, v 2012 pa je postalo edini lastnik. Podjetje deluje že od leta 1872, svoje poslovanje pa je razširilo po celem svetu. Trenutno je drugo največje podjetje na svetu v panogi. Poleg Evrope ima podjetja v Severni Ameriki, Mehiki, na Kitajskem, v Afriki, Avstraliji in na Novi Zelandiji.

¹ Dinos je kratica naziva podjetja iz gesla »Dajmo Industriji Nazaj Odpadne Surovine«.

V nadaljevanju je predstavljena lastniška struktura (dejanski lastniki v skladu z ZPPDFT) na dan 31. 12. 2016.

Lastniška struktura



Z vstopom v novo tisočletje se je začelo obdobje intenzivnih vlaganj v tehnološko posodobitev skladišč, saj nekatera skladišča niso zadoščala okoljevarstvenim zahtevam. Dinos je tako postal najmodernejši in tehnološko najbolj izpopolnjen podjetje v panogi na področju Slovenije.

Leto 2016 je prineslo v skupino Scholz korenite spremembe v lastniški in vodstveni strukturi. V drugi polovici leta je bil najavljen prevzem z vstopom novega lastnika Chiho-Tainde Group krajše CTG, ki je skozi postopke prevzema potekal do konca leta.

Podjetje Chiho Tainde je bilo ustanovljeno leta 1995 s sedežem v Hong Kongu. Od leta 2010 je podjetje postalo skupina z imenom Chiho-Tainde Group Ltd. ali s kratico CTG in z delnicam kotira na borzi v Hong Kongu (HKEx koda:00.976). S svojo nenehno širitvijo skupine družb si pridobiva in krepi globalni tržni delež.

V skupini Scholz se je vršila sanacija, ki jo je z obsežno finančno in operativno podporo CTG uspešno končala. Decembra 2016 se je skupina CTG sestala na izredni skupščini v Hong Kongu, kjer so delničarji odobrili in potrdili predlagan prevzem in skupina Scholz je prešla v popolno last CTG. Narejena je kratkoročna, srednjeročna in dolgoročna strategija razvoja.



1.5. Izjava o upravljanju družbe

Družba Dinos d.d. v skladu s 70. členom ZGD1-I izjavlja, da pri svojem poslovanju upošteva veljavno zakonodajo, predpise, druge zakonske in podzakonske akte ter interne pravilnike in navodila. Družba uporablja "Kodeks upravljanja za nejavne družbe" (v nadaljevanju Kodeks), ki je dostopen na spletnih straneh Združenja nadzornikov Slovenije

(http://www.zdruzenjens.si/uploads/Kodeks_upravljanja_za_nejavne_druzbe_maj_2016.pdf).

Družbo Dinos d.d. vodi uprava v dobro družbe, samostojno in na lastno odgovornost. Upravo imenuje nadzorni svet v skladu s statutom družbe. Delo uprave poteka v skladu z veljavno zakonodajo in statutom družbe. Upravo družbe Dinos d.d. predstavlja:

- predsednik uprave Damijan Zorko,
- član uprave Benjamin Bambič in
- član uprave Marc Breidenbach.

Nadzor se vrši s strani nadzornega sveta, ki ga imenuje skupščina delničarjev skladno s statutom družbe. Nadzorni svet je tričlanski v sestavi:

- predsednik nadzornega sveta Berndt Ulrich Scholz,
- član nadzornega sveta Oliver Scholz in
- član nadzornega sveta Gregor Turk, kot predstavnik zaposlenih.

Skupščino delničarjev predstavljajo trije delničarji, in sicer:

- Euro Trend d.o.o.,
- C.I.O.S., d.o.o. in
- Scholz Holding GmbH.

Vse pristojnosti in naloge skupščine delničarjev, nadzornega sveta in uprave so določeni v aktu o ustanovitvi družbe, Statutom družbe (v nadaljevanju Statut), ki je javno objavljen na spletnih straneh AJ PES v Poslovnem registru Slovenije – Javna baza podatkov o vseh poslovnih subjektih s sedežem na območju Republike Slovenije (www.ajpes.si).



Obrazložitev v zvezi z določili Kodeksa, ki jim družba Dinos d.d. v celoti ne sledi:

Točka 2.1.1. Družba Dinos v Statutu nima zapisanih cilje. Vodstvo družbe deluje v skladu s ciljem, ki ga opredeljuje Kodeks, to je maksimiranje vrednosti družbe.

Točka 2.4. Statut družbe Dinos d.d. je javno objavljen na spletnih straneh AJPES v Poslovnem registru Slovenije – Javna baza podatkov o vseh poslovnih subjektih s sedežem na območju Republike Slovenije (www.ajpes.si)

Točka 2.5.3. Člani organa nadzora so bili v letu 2016 hkrati tudi družbeniki.

Točka 2.5.4. Izjava o neodvisnosti ni podpisana. Tako se vodstvo, kot nadzorni organ izogiba kakršnemukoli navzkrižju interesa in deluje v duhu dobrega gospodarja.

Točka 4.3.2. V organu nadzora ni neodvisnega strokovnjaka, ki ni povezan z družbo ali družbeniki.

Točka 5.1.1. Organ nadzora se sestaja glede na potrebo, lahko tudi manjkrat, kot predvideva kodeks.

Člani poslovnega organa so v razmerju do družbe zavezani odgovorno, strokovno, s skrbnostjo dobrega gospodarstvenika, vestno in marljivo opravljati svoje delo ter stalno uporabljati znanje, potrebno za opravljanje sedanjega in prihodnjega dela.

Ljubljana, 19. 07. 2017

Damijan Zorko
predsednik uprave

Benjamin Bambič
član uprave

Marc Breidenbach
član uprave





1.6. Vizija, poslanstvo, strategija in razvoj

Vizija odraža želeno podobo organizacije v prihodnosti, njene dosežke in njen položaj v odnosu do vplivnih udeležencev ter poslanstvo, ki v strnjeni obliki povzema filozofijo in smoter obstoja podjetja.

Vizija:

»Ostati vodilno podjetje pri zbiranju in predelavi odpadkov, ki z najmodernejšimi tehnologijami in v sinergiji z vsemi udeleženi v procesu skrbi za varovanje okolja in trajnostni razvoj.«

Poslanstvo:

»S svojim ekološko usmerjenim in družbeno odgovornim delovanjem pomagamo ohraniti naravo v Sloveniji in širši evropski regiji. Naša naloga je zbiranje in predelovanje odpadkov v tržno zanimive in kvalitetne sekundarne surovine za naše kupce. To nam omogoča intenzivno vlaganje v nove tehnološke postopke zbiranja in predelave odpadkov ter vlaganje v znanje zaposlenih, kar je naša glavna konkurenčna prednost, ki ustvarja vrednost za lastnike in gradi podjetje privlačno za poslovne povezave.«

Temeljni cilji, ki jih zasledujemo so:

- ohraniti in utrditi vodilni položaj na trgu,
- dosegati stabilno letno rast,
- blagovno znamko Dinos ohraniti kot zaupanja vredno in privlačno za dolgoročno povezovanja,
- povečati avtomatizacijo in fleksibilnost proizvodnje ob znižanju stroškov predelave,
- vzpostavitev vitke organizacijske strukture, ki se lahko hitro odzove in prilagodi spremembam na trgu,
- vlaganje v znanje in strokovnost zaposlenih na vseh ravneh,
- uvajati dejavnosti in procese, ki preprečujejo oz. zmanjšujejo vplive na okolje,
- ostati ekološko in okoljsko ozaveščeno podjetje in biti zanesljiv, zaupanja vreden poslovni partner.

Temeljne vrednote:

- odprtost razmišljanja,
- ekipni duh,
- spoštovanje,
- usmerjenost k ciljem,
- učinkovitost in
- zavzetost.



1.7. Politika kakovosti in ravnanja z okoljem podjetja Dinos d.d.

Osnovna usmeritev podjetja je vodenje poslovanja v smislu dobrega gospodarja s sistemskimi orodji, kot so zavedanje okoljskih vplivov iz dejavnosti podjetja, naravnost na domače in tuje trge, doseganje ciljev z namenom krepitev stabilnosti podjetja na temelju ustvarjanja dobička.

Osnovni cilj poslovanja posamezne enote je kakovostno opravljanje dejavnosti zbiranja, predelave, posredovanja, prevoza in trženja odpadkov s težnjo po doseganju boljših poslovnih rezultatov od konkurenčnih podjetij na področju ravnanja z odpadki in njim podobni materiali ter dokazljivo zmanjševanje tveganja za okolje.

Podjetje preko mehanizmov, ki so opisani v OP (organizacijski predpisi) in ND (navodilo za delo), izvaja in izpolnjuje zahteve sistema kakovosti in ravnanja z okoljem po načelu »načrtuj – izvedi – preveri – popravi«.

Vodstvo in zaposleni smo zavezani za nenehno izboljševanje kakovosti dela in končnega izdelka z uvajanjem novih tehnologij zbiranja, sortiranja, predelave in uničevanja odpadnih surovin ter prilagajati se novo nastalim razmeram. Podjetje je v nenehnem iskanju novih rešitev in izboljšav s ciljem zmanjševanja onesnaženja okolja, povečanje stopnje reciklaže in predelave ter posledično s ciljem močnega zniževanja količin za odlaganje.

Postavljene cilje v letnih planih pregleduje in preverja uprava na periodičnih sestankih in na podlagi ugotovitev postavlja in prilagaja cilje in plane aktualnemu stanju. Plani in cilji vključujejo programe za izboljševanje sistema ravnanja z okoljem in uvajanje procesov za preprečevanje onesnaženja in povzročanja škodljivih vplivov na okolje.

Temelj uspešnega dela je sodelovanje, komunikacija na istih nivojih in med različnimi organizacijskimi nivoji strukture Dinos ter sodelovanje in komunikacija med upravo in drugimi nivoji organizacije ter zainteresiranimi strankami.

Poslujemo na način, ki zadovoljuje lastnike in zaposlene ter sodelujemo z neposredno okolico v kateri se dejavnost izvaja. Skrbimo za osveščanje zaposlenih o opravljanju dejavnosti, ki so okolju prijazne.

Vodstvo podjetja zagotavlja potrebne pogoje za izvajanje in doseganje ciljev kakovosti in okoljskih ciljev na nivoju vodstva s stalnim izobraževanjem, usposabljanjem zaposlenih na vseh organizacijskih nivojih ter preverjanjem sistema za vodenje kakovosti in ravnanja z okoljem z vodstvenimi pregledi in presojami.

Vodstvo podjetja zagotavlja poslovanje na osnovi zakonskih in panožnih predpisov predvsem na področju ravnanja z odpadki in ravnanja z okoljem, ki so potrebni za zakonito, uspešno in okoljsko naravnano poslovanje. Podjetje upošteva in izvaja zahteve veljavne zakonodaje in se prilagaja mednarodnim predpisom, ki so potrebni za njeno kakovostno in okolju ne-obremenilno delovanje.

Politika kakovosti ravnanja z okoljem podjetja je na razpolago vsem zaposlenim z objavo na oglasnih panojih, spletni strani in v Poslovniku kakovosti. Vodstvo podjetja seznanja zaposlene s politiko kakovosti in ravnanja z okoljem, z namenom, da jo razumejo in izvajajo na področjih svojega delovanja.

Cilji kakovosti in ravnanja z okoljem podpirajo politiko in so določeni v letnem gospodarskem načrtu.



1.7.1. Glavne dejavnosti družbe v povezavi s politiko kakovosti

Glavna dejavnost podjetja DINOS d.d. je zbiranje in predhodna obdelava odpadkov z namenom zagotovitve čim višjega deleža reciklaže teh odpadkov nazaj v uporabne surovine. Že samo ime podjetja pove, kakšen je namen dejavnosti družbe DINOS: Dajmo Industriji Nazaj Odpadne Surovine. To pa podjetje lahko zagotavlja, ker ima po Sloveniji razporejena svoja skladišča, namenjena zbiranju odpadkov ter štiri Centre za predelavo odpadkov v Ljubljani, Celju, Mariboru in Naklem. Za vse svoje aktivne lokacije, teh je 19, ima pridobljene tudi ustrezne upravne akte kot so, gradbena in uporabna dovoljenja, potrdilo o vpisu v evidenco zbiralcev ter okoljevarstvena dovoljenja.

S tako organizacijo, z ustrezno tehnično opremljenostjo, s tehnično usposobljenim in strokovno ustreznim kadrom ter z ustreznimi poslovnimi povezavami z drugimi podjetji, ki se ukvarjajo z odpadki podjetje Dinos d.d. lahko zagotavlja globalni servis ravnanja z odpadki za proizvodna podjetja, kjer nastajajo različne vrste odpadkov v različnih proizvodnih podjetjih.

Podjetje Dinos d.d. ima že vrsto let vzpostavljen dokumentiran, operativno izvajan in vzdrževan sistem vodenja kakovosti in ravnanja z okoljem, s konstantnim izvajanjem izboljšav na nivoju sektorjev in centrov za predelavo. Ima pridobljen certifikat sistema vodenja kakovosti ISO 9001:2008 in sistema ravnanja z okoljem ISO 14001:2004.

Osnovna usmeritev podjetja je vodenje poslovanja v smislu dobrega gospodarja s pomočjo sistemskih orodij kot so, zavedanje okoljskih vplivov iz dejavnosti podjetja, naravnost na domače in tuje trge, doseganje ciljev z namenom krepitve stabilnosti podjetja na temelju ustvarjanja dobička. Osnovni cilj poslovanja posamezne enote je kakovostno opravljanje dejavnosti podjetja s težnjo po doseganju vedno boljših poslovnih rezultatov, pri čemer pa ne pozabljamo, da moramo in zmoremo to dejavnost opravljati tako, da zmanjšujemo

tveganja za okolje. Podjetje preko mehanizmov, ki so opisani v OP (organizacijski predpisi) in ND (navodilo za delo), izvaja in izpolnjuje zahteve sistema vodenja kakovosti in ravnanja z okoljem po principu »načrtuj – izvedi- preveri – popravi«.

Podjetje Dinos d.d. zagotavlja poslovanje na osnovi zakonskih in panožnih predpisov, prednostno pa predpisov s področja varstva okolja, ki so potrebni za zakonito, uspešno in okoljsko naravnano poslovanje. Podjetje upošteva in izvaja zahteve veljavne zakonodaje in se prilagaja mednarodnim predpisom, ki so potrebni za kakovostno in okolju ne-obremenilno delovanje.

Ekologija

Podjetje Dinos d.d. izvaja svojo dejavnost na 19 lokacijah v Sloveniji. Za vse te lokacije ima pridobljena ustrezna okoljska dovoljenja za ravnanje z odpadki kot tudi za emisije snovi v zrak in vode. Vedno znova pa se odpirajo nove potrebe in/ali možnosti po dodatnih dejavnostih pri ravnanju z odpadki, zato podjetje Dinos d.d. skrbi za dodatna pridobivanja ustreznih potrdil in dovoljenj.

V letu 2016 je matična družba Dinos s pripojitvijo hčerinskega podjetja Unirec ter s pridobitvijo odločbe Agencije RS za okolje, postala tudi družba za ravnanje z odpadno embalažo Dinos d.d., DROE Unirec.

Skladno s svojo politiko kakovosti in ravnanja z okoljem podjetje Dinos ažurno sprotno spremlja spremembe zakonodaje na področju varstva okolja. V letu 2016 se je sprejelo ali spremenilo 14 predpisov s področja varstva okolja in voda, vključno z novo spremembo Zakona o varstvu okolja ter podrednih predpisov. Na področju ravnanja z odpadki je bilo sprejetih pet novih predpisov ali sprememb že obstoječih predpisov, pomembnejši med njimi je sprejem nove Uredbe o izvajanju Uredbe (ES) o pošiljkah odpadkov. Slednja je prinesla v grobem le to spremembo, da so pristojnosti za reševanje vlog in izdaje soglasij prenesene iz Agencije RS za okolje na Inšpektorat RS za okolje in prostor.

Pomembno je poudariti tudi, da je bil v letu 2016 sprejet Pravilnik o izdelavi ocene odpadka pred odlaganjem in ocene nevarnega odpadka pred sežiganjem ter o izvedbi kontrolne kemične analize odpadkov, kar bo potrebno upoštevati tudi pri izvajanju naše dejavnosti.

V letu 2016 smo pridobili okoljevarstvena soglasja in dovoljenja za Predelovalni center Ljubljana, ki vključuje tudi investicijo posodobitve sortirne linije na tej lokaciji.

Vsako leto pripravimo plan meritev in monitoringov za tekoče leto, tako za izvajanje meritev hrupa, emisij v vode, emisij v zrak kot tudi za izdelavo ocen odpadkov in analiz nastalih odpadkov. V letu 2016 se je načrtovala izvedba 29 monitoringov odpadnih voda in prav vse smo izvedli. Nadalje so bile načrtovane štiri meritve hrupa in 15 meritev emisij snovi v zrak. Vse načrtovane meritve so bile opravljene in izkazujejo, da dejavnost podjetja na vseh lokacijah nima negativnega vpliva na okolje oziroma, da se dejavnost opravlja v predpisanih emisijskih mejah.

Obvladovanje

Okoljska tveganja ter požarna tveganja in tveganja zaradi izrednih dogodkov obvladujemo s sistemom ISO 14001:2004. Skladno z veljavnim sistemom in zakonodajo s področja varnosti in zdravja pri delu ter požarne varnosti izdelujemo ocene okoljskih vidikov in vplivov, požarne ogroženosti in ogroženosti delovnih mest.

Zaposlene v podjetju neprestano izobražujemo na področju varnosti in zdravja pri delu, izdelujejo se navodila in opozorilne table ter napisi, s katerimi v največji možni meri obvladujemo navedena tveganja.

Uresničevanje vodila »Dajmo Industriji Nazaj Odpadne Surovine«

Na področju uresničevanja vodila »Dajmo industriji nazaj odpadne surovine« se v podjetju povezujemo z vsemi udeleženci, ki lahko vstopajo in sodelujejo v krogotoku krožnega gospodarstva. Posebno pozornost se je namenjala in se še namenja povezovanju z zavezanci, v krogotoku ravnanja z odpadno embalažo. S tem uresničujemo še eno svojih vodil, da odpadni embalaži in preostalim prevzetim odpadkom dajemo novo priložnost.

V letu 2016 smo uresničili vrsto ozaveščevalnih ciljev. Časovno so bile komunikacijske akcije usklajene s ključnimi termini spreminjanja in prilagajanja razmeram na trgu.



1.8. Organizacija in kadrovska politika

Družbo vodi tri-članska uprava. Izvajanje dejavnosti družbe je organizirano v štirih sektorjih:

1. sektor trženja,
2. tehnični sektor,
3. finančni sektor,
4. splošni sektor.

Družba opravlja dejavnost na 19 enotah po Sloveniji, ki so organizirane v sklop štirih regij. Regija Ljubljana, Celje, Maribor in Novo mesto.

Organizacijska shema Dinosa d. d.

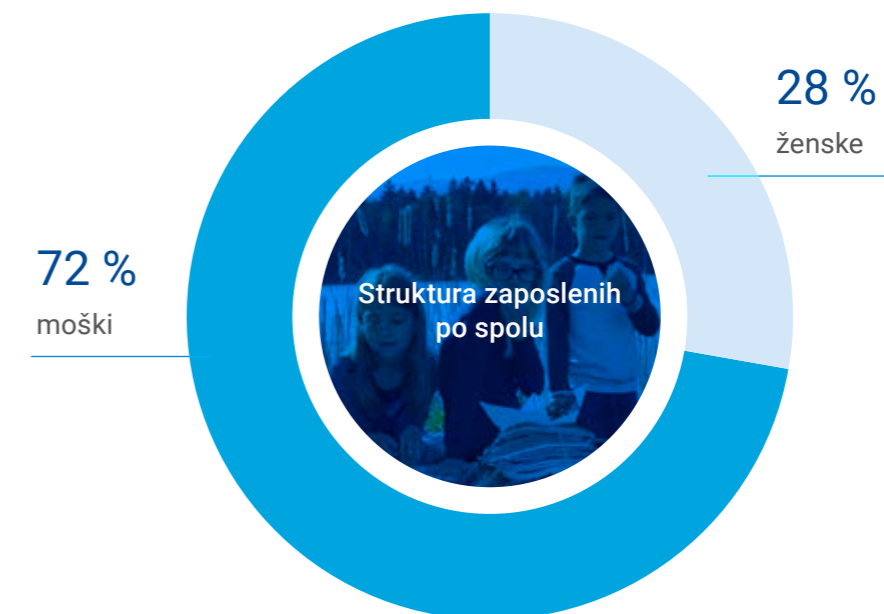
Vodstvo	Uprava			
Sektorji	Sektor trženje	Finančni sektor	Tehnični sektor	Splošni sektor
Regije	Regija Ljubljana	Regija Celje	Regija Maribor	Regija Novo mesto
Centri za predelavo, skladišča	CP Ljubljana CP Naklo Kranj Jesenice Nova Gorica Koper	CP Celje Velenje Slovenske Konjice Trbovlje	Maribor Murska Sobota Lendava Ptuj Dravograd	Novo mesto Zalog Novo mesto Kočevje Brežice

Kadrovska politika

Na dan 31. 12. 2016 je bilo v družbi Dinos d.d. zaposlenih 307 delavcev, od tega 86 žensk in 221 moških, v primerjavi z letom 2015 se je število zaposlenih povečalo za 5 %. V letu 2016 je prišlo 53 delavcev, odšlo pa jih je 37. Konec leta je bilo za določen čas zaposlenih 23 delavcev. V podjetju je bilo na dan 31. 12. 2016 zaposlenih 18 invalidov, od teh jih 6 dela skrajšani delovni čas, ostali polni delovni čas.

Raznolikost pri zaposlovanju

Družba Dinos d.d. si prizadeva izvajati politiko raznolikosti pri zaposlovanju, kot je zagotavljanje enakih možnosti in enake obravnave, ne glede na osebne okoliščine vsem svojim zaposlenim. Družba nima sprejete posebne politike raznolikosti v zvezi z zastopanostjo v organih vodenja ali nadzora družbe, kriterijev glede vidikov, kot so na primer spol, starost ali izobrazba.



Izobrazbena struktura

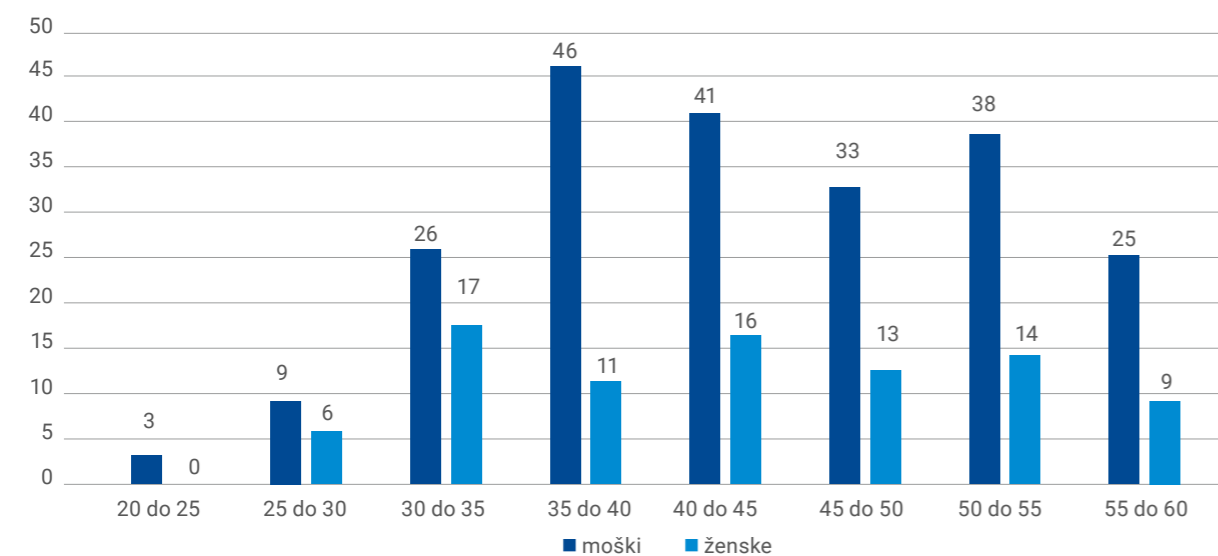
Število zaposlenih 31. 12. 2016									
	I	II	III	IV	V	VI	VII	VIII	Skupaj
2016	4	103	70	54	38	19	7	12	307

Starostna struktura delavcev

Število delavcev po starostnih kategorijah									
	do 20	20 do 25	25 do 30	30 do 35	35 do 40	40 do 45	45 do 50	50 do 55	55 do 60
moški	0	3	9	26	46	41	33	38	25
ženske	0	0	6	17	11	16	13	14	9
skupaj	0	3	15	43	57	57	46	52	34

Povprečna plača v letu 2016 je znašala 1.397,89 € bruto.

Struktura zaposlenih po starosti in spolu



Posredovani delavci

Na dan 31. 12. 2016 je bilo 19 posredovanih delavcev, 2 upokojenca in 2 študenta.

Stroški posredovanih in najetih zaposlenih v letu 2016 so bili 269.161,20 €, občasno delo upokojencev 12.882,30 € in najem študentov skupaj s prispevki in posredovanjem 32.357,82 €.

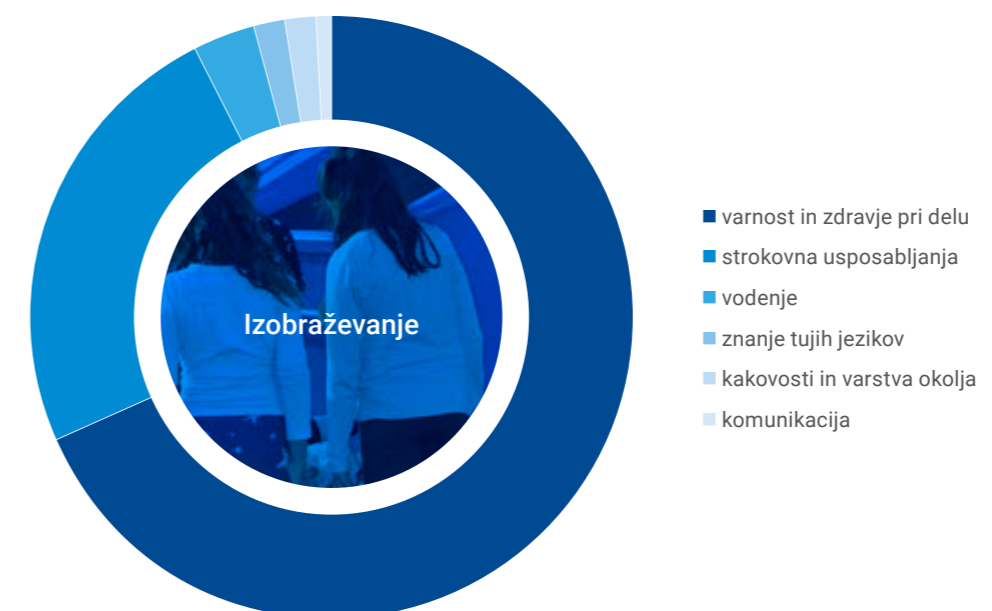
Delovne nezgode

V letu 2016 je bilo 24 delovnih nezgod, vse so bile lažje.

Usposabljanje

V letu 2016 smo izvajali redna usposabljanja v skladu z zahtevami zakonodaje za posamezna področja dela. Število vseh udeležencev na različnih usposabljanjih je bilo 322, in sicer:

- Programi s področja vodenja - 7 udeležencev.
- Programi s področja komunikacije - 2 udeležencev.
- Programi s področja kakovosti in varstva okolja - 4 udeleženci.
- Programi s področja varnosti in zdravja pri delu - 217 udeležencev.
- Usposabljanje s področja znanja tujih jezikov - 4 udeleženci.
- Programi s področja strokovnega usposabljanja (upravljanje strojev, ind. tir itd) - 88 udeležencev.





1.9. Storitve in izdelki

Z znanjem in primerno opremo nudimo podjetjem celovito rešitev ravnanja s koristnimi odpadki. Prevezemamo vse vrste koristnih odpadkov, ki jih je s snovno predelavo mogoče ponovno uporabiti. Prevezemamo vse vrste jeklenih odpadkov, barvnih kovin in papirja, različne vrste plastike, embalažni les in ipd. Smo tudi prevzemniki odpadne elektronske opreme, baterij in embalaže, ki jih v okviru shem za ravnanje s posameznimi vrstami odpadkov prevzamemo, predelamo in poskrbimo za njihovo ponovno uporabo.

Smo pa tudi storitveno naravnani, ponujamo namreč storitve uničevanja poslovne dokumentacije in drugih vrst materiala, lahko tudi ob prisotnosti predstavnikov podjetij. Storitve prevzema odpadkov prilagodimo posebnostim povzročitelja odpadkov in v sodelovanju z njimi prevzemamo skrb za zbiranje, odvoz in prevzem. S sredstvi, ki jih ponujamo na reverz, podjetjem olajšamo zbiranje in omogočimo pregledno in zakonodaji prilagojeno ravnanje. Odpadke pri povzročitelju prevzemamo s sodobno opremljenimi vozili, poskrbimo za prevoz do enega od naših skladišč ali centrov za predelavo, kjer material stehamo in uredimo prevzem in vso predpisano dokumentacijo.

1.9.1. Predstavitev storitev podjetja Dinos d.d.

Zbiranje odpadkov:

Za namen ločenega zbiranja koristnih odpadkov ponujamo poslovnim partnerjem zabojnike prilagojene zbiranju posamezne vrste koristnih odpadkov. Način zbiranja koristnih odpadkov se trudimo prilagajati potrebam in zahtevam posameznega poslovnega partnerja. V podjetju Dinos d.d. imamo za poslovne partnerje na razpolago prek 4000 različnih zabojnikov. S tem zagotavljamo nemoteno zbiranje koristnih odpadkov.

Prevoz odpadkov:

Prevzem in prevoz odpadkov od povzročitelja do naših skladišč izvajamo z lastnimi prevoznimi sredstvi, ki so prilagojena prevozu različnih vrst odpadkov. Razpolagamo s sodobno transportno opremo, ki jo stalno posodabljam in prilagajamo potrebam in zahtevam poslovnih partnerjev. Zagotavljamo varen, zanesljiv in okolju prijazen prevoz koristnih odpadkov.

Predelava odpadkov:

Podjetje Dinos d.d. opravljamo naslednje predelave koristnih odpadkov:

- SORTIRANJE: je postopek, pri katerem se sortirajo odpadki po skupinah in glede na njihovo nadaljnjo predelavo.
- DROBLJENJE: je postopek pri katerem drobilnik zdrobi plastiko in les.
- MLETJE: je postopek, ki poteka na mlinski liniji za trdo plastiko in mlinu za les. Pri postopku mletja lesa in plastike ne nastajajo emisije snovi v zrak.
- BALIRANJE: je postopek, pri katerem iz odpadkov naredimo bale.
- RAZREZ: je postopek, s katerim naredimo jeklene odpadke ustreznih mer. Razrez opravljamo na škarjah za razrez železa ali z avtogenim razrezom.
- ŠREDIRANJE: je postopek, s katerim pridobimo najkakovostnejši vložek iz pločevine in izrabljenih motornih vozil.

1.9.2. Predstavitev programov materiala podjetja Dinos d.d.

Kovinski odpadki in ostanki

Zbiramo in odkupujemo vse vrste starega in novega industrijskega odpadnega železa, jekla, nerjavnega jekla in litin, iz katerih pripravimo vložek po mednarodnih standardih in posebnih zahtevah kupca. Jekleni odpad je postal globalna dobrina, ki ne pozna meja.

Nekovinski odpadki in ostanki

Ena tona starega papirja prihrani v naravi 3,5 m³ dreves.

Reciklaža nekovinskih materialov ima dolgo tradicijo in pripomore k večjemu varovanju okolja, saj gre pri nekovinskih materialih za najlažje oblike recikliranja. Podjetje s postopki ločevanja nekovinskih odpadkov in materialov racionalizira stroške komunalnih storitev in s tem pripomore k nižanju količin odlaganja odpadkov. Zbiramo vse vrste starega papirja, plastike, lesa in stekla, iz katerih pripravimo pomembno sekundarno surovino, za kupce za ponovno uporabo predvsem v tehničnih izdelkih, ko govorimo o plastiki, ter recikliran papir, ko govorimo o papirju.

Barvne kovine

Z reciklažo ene aluminijaste pločevinke prihranimo toliko električne energije, kot je potrebno za triurno delovanje vašega TV-sprejemnika. Predstavljajte si, koliko prihranimo z reciklažo ene tone (14.000 kWh).

Podjetje Dinos d.d. je specializirano za zbiranje in predelavo vseh vrst odpadnih barvnih kovin, najpogostejša sta aluminij in baker, do manj pogostih kot sta nikelj in kositer. Odkupujemo tudi zlitine, kot so razne medenine in broni. Naša naloga je, da različne litine sortiramo, očistimo in pripravimo za ponovno uporabo v livarnah po Sloveniji in širše po Evropi.



1.10. Tržno komuniciranje

V podjetju Dinos d.d. se močno zavedamo, da je kakovostna in ažurna komunikacija ključ do zadovoljstva kupcev. Strateška razpršenost prodaje na več trgov zahteva prilagajanje tržnega komuniciranja posameznemu trgu. Način in orodja komuniciranja v Dinosu d.d. se močno prilagajajo končnim kupcem kot tudi registriranim posrednikom z odpadki. Osnovna komunikacija se v procesu prodaje primarno izvaja na osebni ravni, z vsakodnevnimi obiski kupcev ter preko elektronske in telefonske komunikacije. Pravočasnost informacij zagotavljamo z rednim posodabljanjem naše spletne strani, ki jo tehnično in po potrebi vsebinsko nadgrajujemo. Pri notranjem komuniciranju uporabljamo oglasne deske.

Uresničevanje vodila stari embalaži dajemo novo priložnost

Z vsemi udeleženci, še posebno pa z zavezanci, se povezujemo in združujemo v krogotoku ravnanja z odpadno embalažo, s čimer uresničujemo svoje vodilo, da stari embalaži dajemo novo priložnost.

V letu 2016 smo uresnili vrsto ozaveščevalnih ciljev. Časovno so bile komunikacijske akcije usklajene s ključnimi termini spreminjanja in prilagajanja razmeram na trgu.

- S kreativno zasnovano direktno pošto, s katero smo opozarjali na svoje profesionalno ravnanje z različnimi vrstami odpadne embalaže, smo obstoječe zavezance in potencialne nove stranke v septembru nagovarjali, naj razmislijo o možnosti, da predano embalažo ponovno uporabijo za nov namen.

- Obstoječim zavezancem smo pošiljali kvartalne informativne elektronske novice in jih tako dodatno ažurno obveščali o vseh zakonodajnih in sistemskih novostih in rokih za oddajo poročil.
- Kot predavatelji smo sodelovali na več strokovnih dogodkih: na konferenci Okolje in odpadki, na konferenci koordinatorjev ekošol in na konferenci Okoljski dan gospodarstva.
- Z didaktičnimi igrami in ustvarjalnimi delavnicami smo javnost ozaveščali o pravilnem in doslednem ravnanju z odpadno embalažo na dogodku Festival hrane na Vrhniki in na 10. Ekotržnici družbe Kostak d.d. Na dogodku Festival hrane smo vse stojnice s hrano opremili z navodili o pravilnem in doslednem ravnanju z odpadno embalažo in drugimi odpadki, ki so in bodo nastajali po uporabi.
- Za boljše ozaveščanje osnovnošolcev smo sodelovali pri izdaji poštevanke za tretješolce, na kateri »Modri Dino« poučuje o ločevanju odpadnih plasten.
- Kot strokovni partnerji sodelujemo pri projektih zapiranja snovnih tokov, med drugim v vseslovenskem ozaveščevalno-humanitarnem projektu Jaz, ti, mi za Slovenijo – stara plastenka za novo življenje, v katerega je bilo vključenih več kot 58.000 šolarjev, študentov in zaposlenih v drugih ustanovah.
- Smo aktivni partner projekta krožnega gospodarjenja z odpadnimi slovenskimi platenkami, ki jih pri projektu Plastenka za plastenko skupaj s partnerjema Fructal in Gastropet, po posebni predelavi znova vrnejo na slovenski trg, kot nove platenke.



- Kot strokovni partner pri pilotnem projektu KEMS - dosledno za naš higienski papir, v katerem skupaj s šolami in Komunalo Novo mesto ter partnerjem Ekoiniciativa na območju Komunale Novo mesto, mladino ozaveščamo o doslednem ločevanju odpadne embalaže, s poudarkom na t. i. odpadni embalaži tetrapak. To usmerijo v predelavo za izdelavo higienskega papirja, v namen šolam in drugim ustanovam na območju Komunale Novo mesto.
- Ozaveščevalno in informativno smo sodelovali s številnimi splošnimi in specializiranimi mediji: Finance, Delo, Dnevnik, EOL, Bogastvo zdravja, Glas Gospodarstva, Radio Aktual, Radio Gorenc.
- S komunalnimi podjetji v Sloveniji smo na podlagi t.i. Zelenega evra obveščali javnost in končne uporabnike o namenu, ciljih in načinih zbiranja odpadne embalaže.
- Redno smo ažurirali vsebine spletne strani www.unirec.si ter tudi preko tega komunikacijskega kanala ozaveščali in informirali javnost o novostih.



1.11. Družbena odgovornost

Dinos d.d. podpira delovanje športnih, kulturnih in izobraževalnih organizacij v lokalnem okolju, ter tako prispeva k uspešnosti okolja, v katerem živimo in ustvarjamo.

Med drugim smo sponzor in donator naslednjim organizacijam:

- Športno društvo srebrni sokoli,
- Nogometno društvo Črnuče,
- Odbojgarski klub Benedikt,
- Rdeči križ Slovenije - Kranj.

1.12. Upravljanje s tveganji v podjetju Dinos d.d.

V podjetju Dinos d.d. se, tako kot vsi gospodarski subjekti, dnevno srečujemo s tveganji in priložnostmi, ki lahko potencialno negativno ali pozitivno vplivajo na finančni položaj ter poslovni izid podjetja, kontinuiteto poslovanja, zaposlene ter uresničevanje ciljev in strategij. Največji vpliv na poslovanje je v zadnjih letih imela gospodarska kriza. Zavedamo se izpostavljenosti številnim tveganjem, tako notranjim kot zunanjim dejavnikom, ki so stalnica v poslovanju, zato je za učinkovito redno spremljanje in obvladovanje tveganj nujen celovit pristop. Tako je upravljanje tveganj vpeto v vsa področja delovanja.

V letu 2016 smo v podjetju opredelili ključna tveganja in jih kategorizirali v tri osnovne skupine delovanja in sicer poslovna tveganja, finančna tveganja in informacijsko tveganje.

Poslovna tveganja in tveganja delovanja

Tveganje	Opis tveganja	Način obvladovanja	Izpostavljenost	
Poslovna tveganja	Nabavna tveganja	nestanovitnosti cen surovin, neustreznost vhodnega materiala, nezanesljivost storitev	politika več dobaviteljev, dolgoročno sodelovanje, minimalne zaloge, varovanje nabavnih cen	zmerna
	Prodajna tveganja	nestanovitnosti cen surovin, konkurenca, pogajalska moč kupca	iskanje novih prodajnih možnosti, širitev na globalni trg, ščitenje prodajnih cen, zakup tečajev	zmerna
	Okoljska tveganja	nevarnost izrednih dogodkov, neustrezna ravnanja z nevarnimi snovmi	redni preventivni pregledi delovanja, izvajanje izboljšav, usposabljanje zaposlenih	zmerna
	Kadrovsko področje	nadomestljivost ključnih kadrov, strokovna usposobljenost, socialni dialog z zaposlenimi	sistematično delo s kadri, razvoj kadrov, redna izobraževanja in usposabljanja	zmerna
	Tveganje varnega in zdravega dela	poškodbe pri delu, nenačrtovane daljše odsotnosti	opredeljeno v Oceni tveganja in Izjavi o tveganju	zmerna
	Tveganje požarne varnosti	požarna ogroženost	izdelan požarni red za posamezno lokacijo, opredeljeno z Oceno požarne ogroženosti	zmerna
Finančna tveganja	Tveganje plačilne sposobnosti (likvidnosti)	zmanjšanje likvidnih sredstev za pokrivanje poslovnih in finančnih obveznosti	nadzor nad usklajeno zapadlostjo valut, revolving kredit	zmerna
	Kreditno tveganje	neredni prilivi	aktiven nadzor nad gibanjem terjatev in obveznosti, redno spremljanje bonitet kupcev in dobaviteljev, zavarovanje terjatev, izterjava terjatev	zmerna
	Cenovno in valutno tveganje	volatilnost cen in gibanje tečaja EUR/USD	varovanje cen z izvedenimi finančnimi instrumenti	zmerna
	Obrestno tveganje	nenaden dvig variabilnega dela obrestnih mer	najem posojil v domači valuti EUR, obrestne mere so vezane na EURIBOR	nizka
Informacijsko tveganje	nedelovanje informacijske tehnologije	arhiviranje podatkov, redne nadgradnje in posodobitve, redno vzdrževanje	zmerna	



Nabavna tveganja

Opredelitev

Panoga, v kateri deluje podjetje, je izpostavljena nestanovitnosti cen surovin, saj so le-te podvržene izključno zakonitostim ponudbe in povpraševanja. K povečanju tveganj na surovinskih trgih je od leta 2014 odločilno prispevalo znižanje cen nafte in kitajska dolžniška kriza, ki se je nadaljevala tudi v 2016 ter ohromila finančne trge in okrepila strah pred ponovitvijo recesije. Razmere na surovinskem trgu so se začele izboljševati v drugem trimesečju leta ter se z manjšimi negativnimi popravki v pozitivno smer nadaljevale do konca leta. Raven tveganja označujemo kot zmerno.

Obvladovanje

Kolikor je možno podjetje uporablja ustrezne instrumente za zmanjševanje tveganja, s katerimi zmanjšuje svojo izpostavljenost volatilnosti surovinskim trgom. Nabavna služba obvladuje tveganje z vodenjem politike več dobaviteljev, s čimer želimo omejiti odvisnost od posameznega dobavitelja, ciljno usmerjeno pa gradimo dolgoročne stabilne odnose. Podjetje sklepa pogodbe različnih ročnosti, in tako obvladuje nabavna tveganja. Prav tako poskušamo slediti politiki minimalnih zalog in hitrega obrata zalog. Delujemo globalno s stalnim iskanjem alternativnih virov na evropskih in trgih nekdanje Jugoslavije. Nihanje cen obvladujemo s terminkimi zakupi količin in cen nabav in prodaj na borzi preko skupine Scholz.

Vodstvo ocenjuje, da je izpostavljenost nabavnim tveganjem zmerna.

Prodajna tveganja

Opredelitev

To so tveganja povezana z možnostjo uspešne prodaje surovin na ciljni trg ter volatilnost cen. Nanašajo se na naraščanje moči konkurentov, pogajalskih moči kupcev in pretežne odvisnosti od

določenega trga ali kupca. Raven tveganja označujemo kot zmerno.

Obvladovanje

Uspeli smo vzpostaviti nove prodajne poti, kar omogoča razpršitev tveganja izpostavljenosti do posameznega kupca oziroma regije. Dinos je tako bolj fleksibilen in lahko usmerja svojo prodajo glede na gibanje cen na različne trge. Za konstantnost dobav se poslužujemo tudi sinergij s strateškim partnerjem v skupini Scholz.

Okoljska tveganja, tveganje varnega in zdravega dela ter požarna tveganja

Okoljska tveganja

Opredelitev

Glede na dejstvo, da je podjetje Dinos d.d. v letu 2016 opravljalo svojo dejavnost na 19 lokacijah, imamo okoljska tveganja, tveganja varstva pri delu in zdravega dela ter požarne varnosti opredeljena in prepoznane za vsako lokacijo posebej. Zavedamo se, da ima izvajanje dejavnosti podjetja lahko negativne vplive na vse segmente okolja, bodisi zaradi samega izvajanja dejavnosti bodisi zaradi okoljskih ali drugih nesreč (požar, poplave, izredne vetrovne razmere ...). Prav tako pa ima lahko izvajanje same dejavnosti podjetja tudi negativne vplive na zdravje ljudi. Raven tveganja označujemo kot zmerno.

Obvladovanje

Okoljska tveganja ter požarna tveganja in tveganja zaradi izrednih dogodkov obvladujemo s sistemom ISO 14001:2004. Skladno z veljavnim sistemom in zakonodajo s področja varnosti in zdravja pri delu ter požarne varnosti izdelujemo ocene okoljskih vidikov in vplivov, požarne ogroženosti in ogroženosti delavnih mest.

Zaposlene podjetja neprestano izobražujemo na področju varnosti in zdravja pri delu, izdelujejo se

navodila in opozorilne table ter napise, s katerimi v največji možni meri obvladujemo navedena tveganja.

Tveganje varnega in zdravega dela

Naša zaveza je da z odgovornim ravnanjem vsakega posameznika ustvarjamo varne delovne razmere in storimo vse za preprečitev delovnih nezgod. Skozi desetletja vzpostavljamo mehanizme in izvajamo aktivnosti na tem področju. V podjetju se zavedamo, da varnost in zdravje pri delu na delovnem mestu in v delovnem okolju poleg osnovnega namena zagotavljata tudi zadovoljstvo zaposlenih. Zato si prizadevamo zniževati raven tveganja, ki je posledica opravljanja delovnih procesov, postopkov. Delovno okolje se zaradi razvoja in uvajanja novih postopkov dela nenehno spreminja, vsem spremembam uspešno sledimo. Iščemo ugodne rešitve, ki so zdravju prijaznejše in varnejše za zaposlene. Za vse naše lokacije je izdelana Ocena tveganja in sprejeta Izjava o varnosti, s katero so seveda seznanjeni vsi naši zaposleni. Skladno z omenjenim dokumentom in zakonskimi podlagami se opravljajo tudi preiskave delovnega okolja, delovne opreme, obdobji zdravniški pregledi zaposlenih, uvodna in periodična usposabljanja zaposlenih iz varnosti in zdravja pri delu - teoretično in praktično, za posamezno lokacijo so določeni tudi zaposleni, ki opravljajo tečaje za nudenje prve pomoči. V podjetju pa stremimo tudi k dodatnemu usposabljanju zaposlenih za ravnanje s posameznimi delovnimi napravami.

V nove procese in projekte vključujemo najnovejša dognanja na področja varnosti in zdravja pri delu ter spremljamo tveganja za nastanek nezgod in zdravstvenih okvar. Tveganja periodično ocenjujemo in jih z varnostnimi ukrepi ohranjamo na sprejemljivi ravni. Prioriteta v razvoju varnosti in zdravja pri delu je zmanjševanje tveganj na izpostavljenih delovnih mestih in povezovanje z drugimi področji varnosti, zlasti z varstvom pred požarom, varstvom okolja in kemijsko varnostjo. Skladno s prejetimi zakonodajo je podjetje pripravilo in sprejelo tudi predpisane pravilnike o interni kontroli.

Tveganje požarne varnosti

V podjetju se zavedamo, da je požarna varnost pomemben segment za uspešno in varno delovanje podjetja. Požarno varnost obvladujemo skladno z veljavno zakonodajo na omenjenem področju. Področje je podprto z Oceno požarne ogroženosti, požarnim redom in Izvlečkom požarnega reda za posamezno lokacijo, s katerimi so zaposleni seznanjeni. Skladno z omenjenimi dokumenti in zakonodajo se izvajajo periodični kontrolni pregledi stanja varstva pred požarom, predpisane meritve strelododnih naprav, elektroinstalacij, hidrantnih omrežij, javljalnikov požara, varnostne razsvetljave in gasilnih aparatov. Zaposleni so vključeni v periodično usposabljanje iz varstva pred požarom, opravljajo se požarne vaje, določeni zaposleni se dodatno izobražujejo za izvedbo začetnega gašenja in varne evakuacije.

Finančna tveganja

V podjetju smo opredelili štiri tveganja, in sicer:

- Tveganje plačilne sposobnosti.
- Kreditno tveganje.
- Valutno tveganje.
- Obrestno tveganje.

Tveganje plačilne sposobnosti (likvidnosti)

Opredelitev

Tveganje plačilne sposobnosti – likvidnosti zajemajo tveganja povezana s primanjkljajem razpoložljivih finančnih virov in posledično z nesposobnostjo, da podjetje v dogovorjenih rokih ne izpolni finančnih in poslovnih obveznosti. Odgovornost za upravljanje plačilno sposobnostnega tveganja ima uprava.

Raven tveganja označujemo kot zmerno.



Obvladovanje

Tveganje kratkoročne plačilne sposobnosti je ob učinkovitem upravljanju z denarnimi sredstvi, ustreznih razpoložljivih kreditnih linijah za kratkoročno uravnavanje denarnih tokov (revolving posojilo), visoki stopnji finančne prožnosti in kakovostnem dostopu do finančnih trgov dobro obvladovano.

Za dolgoročno plačilno sposobnost skrbimo z ustreznim finančnim ravnotežjem lastniškega in dolžniškega kapitala ter trajne sposobnosti ustvarjanja denarnih tokov iz poslovanja, izboljšanjem strukture ročnosti finančnih obveznosti ter ustrezno kapitalsko strukturo. Tveganje ocenjujemo kot zmerno obvladovano.

Kreditno tveganje

Opredelitev

Kreditno tveganje se nanaša na tveganje neizpolnitve pogodbenih obveznosti nasprotne stranke, ki se kaže v izgubi iz poslovanja in financiranja. Raven tveganja označujemo kot zmerno.

Obvladovanje

Družba ima oblikovano politiko aktivnega upravljanja kreditnega tveganja, ki zajema sprotno spremljanje odprtih terjatev, omejevanje izpostavljenosti posameznemu kupcu preko sistema limitov, zaračunavanje zamudnih obresti in politiko izterjave terjatev.

Pri upravljanju kreditnega tveganja izvajamo naslednje postopke:

- Opredelitev pomembnih terjatev in zavarovanje pomembne kreditne izpostavljenosti preko zavarovalnice.
- Za preostale komitente pridobitev ustreznega zavarovanja (za dana posojila običajno vrednostni papirji, hipoteka in podobno), za kupce opredelitev limitov glede na boniteto kupca in ocenjeni letni promet).
- Limiti kupcev se preverjajo najmanj enkrat letno.
- Preverjanje bonitete novih in obstoječih kupcev (vsaj enkrat letno).
- V bonitetni službi pridobitev zavarovanja v obliki bančnih garancij ali akreditivov za terjatve kupcev v razredih z velikim tveganjem, tedensko spremljanje (ne) zapadlih terjatev in predvidena poplačila ter izterjava.
- Prodaja kupcu se ustavi, ko je izpolnjen eden od naslednjih pogojev: presežen limit, starost zapadlih terjatev nad 90 dni, blokada kupčevega transakcijskega računa ali druga zunanja informacija, ki kaže na pomembnejše finančne težave dolžnika.

Cenovno in valutno tveganje

Opredelitev

Je tveganje, če podjetje vrši prodajo in nabavo na svetovnem trgu. Raven tveganja označujemo kot zmerno.

Obvladovanje

Izpostavljenost tveganju spremembe tečaja EUR/USD je nastalo s širitvijo poslovanja na globalni trg in je povezano tudi s povečanjem skupine katere del je družba Dinos. Proti valutnemu tveganju se družba varuje z zakupom deviznega tečaja preko skupine Scholz. Na dan 31. 12. 2016 podjetje nima valutnih tveganj. Drugih sredstev in obveznosti v tuji valuti nima. Poslužujemo se transakcij z izvedenimi finančnimi instrumenti primarno zaradi varovanja cenovnih in valutnih tveganj in ne iz špekulativnega namena.

Obrestno tveganje

Opredelitev

Nadaljuje se proces zniževanja finančne zadolženosti pri bankah, vendar je družba še vedno izpostavljena tveganju dviga obrestnih mer na denarnem trgu. Izpostavljenost obrestnemu tveganju v družbi pripisujemo variabilnemu delu obrestnih mer. Raven tveganja označujemo kot nizko.

Obvladovanje

Vse obveznosti najetih posojil so v domači valuti EUR, obrestne mere so vezane na EURIBOR. Obrestne mere ostajajo na nizki ravni, kratkoročno se ne pričakuje hitrega dviga le teh. Stanje obveznosti najetih posojil se znižuje skladno z načrti odplačil. Fiksna obrestna mera kot inštrument zaščite pred tveganjem rasti obrestnih mer je trenutno precej višja od pričakovanih obrestnih mer. Za obvladovanje večjih investicij in posledično najemanje dolgoročnih posojil uporabljamo ustrezne izvedene finančne inštrumente.

Informacijsko tveganje

Opredelitev

Tveganja, pri nemotenem delovanju informacijske strojne in programske opreme so povezana z njenim nemotenim delovanjem. Zahteva je, da zagotavljata poslovanje brez prekinitev.

Aktualna tveganja v povezavi z informacijsko tehnologijo, so tveganja vdora v varovan informacijski sistem preko različnih dostopov.

Raven tveganja označujemo kot zmerno.

Obvladovanje

Sistemska arhitekturo in pripadajočo sistemsko opremo smo redno nadgrajevali in osveževali. Celoten sistem je stabilen in propusten, brez izrednih prekinitev, tako na centralni lokaciji kot na dislociranih enotah. Celoten sistem je redno vzdrževan.

V letu 2016 smo skladno s planom izvedli nadgradnjo systemske arhitekture. Posodobili smo ključne strežnike in s tem zagotovili nujno razširljivost delovnega okolja uporabnikov. Veliko pozornost smo namenili doslednem arhiviranju ključnih vsebin ter varovanju pred vdorom nezaželenih vsebin. Uredili smo tudi dodatno varnostno filtriranje prejetih vsebin, kar sicer zahteva dodatne vire in sredstva. Vendar se je izkazalo, da je bil vložek več kot na mestu. Le tako smo lahko zagotovili praktično nično stopnjo nedelovanja celotnega sistema in maksimalno razpoložljivost informacijskih kapacitet za nemoteno delo uporabnikov.



1.13. Analiza poslovanja

1.13.1. Uspešnost poslovanja v letu 2016

	31.12.2016	v EUR 31.12.2015	2016/2015 indeks
Skupaj čisti prihodki od prodaje	97.744.064	111.653.792	88
Skupaj poslovni prihodki	97.903.758	112.191.588	87
Skupaj stroški blaga, materiala in storitev	-83.217.032	-101.041.085	82
Skupaj stroški dela	-7.367.922	-6.253.870	118
5. Odpisi vrednosti	-2.931.539	-2.931.643	100
a) Amortizacija	-2.727.376	-2.910.326	94
Skupaj stroški	-94.970.759	-111.224.064	85
Dobiček iz poslovanja / EBIT	2.932.999	967.524	303
Skupaj finančni prihodki iz danih posojil	32.358	32.182	101
Skupaj finančni prihodki	127.623	324.461	39
Skupaj finančni odhodki iz finančnih obveznosti	-457.535	-792.652	58
Skupaj finančni odhodki	-862.546	-792.707	109
Dobiček iz rednega delovanja	2.198.076	499.278	440
Celotni dobiček	2.306.174	585.508	394
15. Davek iz dobička	-359.799	-61.204	588
17. Čisti poslovni izid obračunskega obdobja	1.990.685	524.193	380

V družbi Dinos d.d. smo v letu 2016 ustvarili 97,7 mio EUR **prihodkov od prodaje**, kar je za 12 % manj kot v letu 2015. Vpliv na višino poslovnih prihodkov imajo izredno nizke cene na svetovnem tržišču v letu 2016, kar posledično vpliva na celotno strukturo poslovnega izida.

Izid iz poslovanja (EBIT) je znašal 2,9 mio EUR in je bil za 303 % višji od leta 2015. Največji vpliv na višino EBIT v letu 2016 je imelo pozitivno razmerje nihanja nabavno prodajnih cen.

S procesi racionalizacije v preteklih letih smo začeli dokončno obvladovati stroške v tej meri, da smo uspeli povečati učinkovitost vseh procesov, kar se odraža v večji dobičkonosnosti.

Med finančnimi postavkami uspešnosti poslovanja so imele največji vpliv na višino odhodkov obresti, ki so se zaradi razdolževanja v letu 2016 znižale 42 %. Prvič so se v letu 2016 med finančnimi odhodki pripoznali finančni odhodki od izvedenih finančnih instrumentov, ki smo jih uporabili kot varovanje nivelacije cen na svetovnem trgu. Znašali so 102 tisoč EUR.

Stroški iz poslovanja

Stroški poslovanja	2016	2015	indeks 2016/2015
Nabavna vrednost prodanega blaga in materiala	67.173.523	84.313.479	80
Stroški materiala	2.497.286	2.601.447	96
Stroški storitev	13.546.223	14.126.159	96
Stroški dela	7.367.922	6.253.870	118
Odpisi vrednosti	2.931.539	2.931.643	100
Drugi poslovni odhodki	1.454.266	997.465	146
Skupaj stroški	94.970.759	111.224.064	85

Stroški poslovanja so bili letu 2016 94,9 mio EUR in so bili za 15 % nižji glede na leto 2015. Največji vpliv na višino stroškov je imela nabavna vrednost prodanega blaga in materiala, ki je bila za 20 % nižja od leta 2015. Vzrok je bil v nižjem nivoju cen na svetovnem tržišču.

Stroški dela so bili v letu 2016 7,4 mio EUR in so bili za 1,1 mio višji od leta 2015, kar je za 18 %. Vzrok povišanja je bil v povečanju števila zaposlenih in višjih izplačil plač, zaradi uspešnosti poslovanja.

V največjem deležu so se v letu 2016 povečali drugi poslovnimi stroški, ki so znašali 1,4 mio EUR in so bili za 0,5 mio EUR višji od leta 2015. Povišanje je bilo 46 %, zaradi zvišanja stroškov nadaljnega ravnanja z odpadki nastalimi po predelavi in zaradi nevarnih odpadkov, ki smo jih prevzemali od podjetij, v katerih izvajamo globalni servis ravnanja z odpadki.



1.13.2. Stanje sredstev in obveznosti do virov sredstev na dan 31.12.2016

	31.12.2016	v EUR 31.12.2015	2016/2015 indeks
Sredstva			
A. Dolgoročna sredstva	38.128.067	41.107.479	93
B. Kratkoročna sredstva	26.792.634	21.801.936	123
I. Zaloge	6.026.706	3.511.754	172
II. Kratkoročne finančne naložbe	1.665.223	1.641.223	101
III. Kratkoročne poslovne terjatve	18.971.441	16.335.397	116
IV. Denarna sredstva	129.264	313.561	41
C. Kratkoročne aktivne časovne razmejitve	326.131	50.976	640
Skupaj sredstva	65.246.831	62.960.391	
	31.12.2016	31.12.2015	
Obveznosti do virov sredstev			
A. Kapital	38.825.210	36.756.403	106
VI. Čisti poslovni izid poslovnega leta	1.990.685	524.193	380
B. Rezervacije in dolgoročne PČR	529.828	459.900	115
C. I. Dolgoročne finančne obveznosti	6.335.780	7.717.543	82
Č. Kratkoročne obveznosti	19.154.144	17.853.620	107
I. Kratkoročne finančne obveznosti	6.545.672	9.104.882	72
II. Kratkoročne poslovne obveznosti	12.608.472	8.748.738	144
D. Kratkoročne pasivne časovne razmejitve	401.869	172.924	232
Skupaj obveznosti do virov sredstev	65.246.831	62.960.391	

Dolgoročna sredstva

Najpomembnejši del dolgoročnih sredstev so opredmetena osnovna sredstva, zgradbe v višini 17,6 mio EUR, zemljišča z 9,1 mio EUR in dolgoročne finančne naložbe 3,5 mio EUR.

Kratkoročna sredstva

Kratkoročna sredstva predstavljajo 41 % vseh sredstev. Največji del kratkoročnih sredstev so poslovne terjatve do kupcev, od njihovega obsega je odvisno zadolževanje pri dobaviteljih in bančnih inštitucijah. Konec leta 2016 so bila kratkoročna sredstva 26,8 mio EUR, konec leta 2015 21,8 mio EUR, povečala so se za 23 %. Med njimi je največje povečanje zalog, ki so bile konec leta 2016 6 mio EUR in so za 72 % višje kot konec leta 2015.

Obveznosti

Zadnji dan obravnavanega obdobja je **obratni kapital**¹ družbe Dinos d.d. znašal 12,3 mio EUR, kar je za 12 % več kakor konec leta 2015.

Neto zadolženost je bila konec leta 2016 12,7 mio EUR in se je primerjalno z letom 2015 zmanjšala za 3,7 mio EUR, to je 23 %.

Kapital

Kapital družbe Dinos d.d. je na zadnji dan leta 2016 znašal 38,8 mio EUR, konec leta 2015 je bil 36,8 mio EUR. Največji vpliv na 6 % povečanje kapitala ima letni rezultat poslovanja. V letu 2016 so poleg čistega dobička poslovnega leta spremembe na kapitalu povzročila še pripojitev hčerinske družbe Unirec, v kapitalskih rezervah za 80 tisoč EUR in rezervacije iz aktuarskih preračunov.

¹Obratni kapital = (poslovne terjatve + zaloge – kratkoročne poslovne obveznosti)

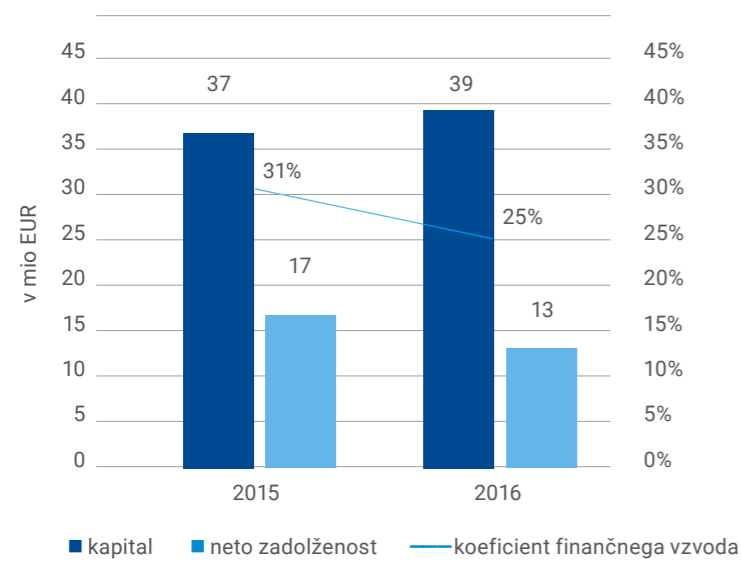


	2016	2015	indeks 2016/2015
kapital	38.825.210	36.756.403	106
neto dolg ²	12.752.188	16.508.864	77
koeficient finančnega vzvoda ³	25%	31%	80

²Neto dolg = (dolgoročne in kratkoročne finančne obveznosti – denar)

³Koeficient finančnega vzvoda = neto dolg / (kapital + neto dolg)

Kapital, neto zadolženost, koeficient finančnega vzvoda



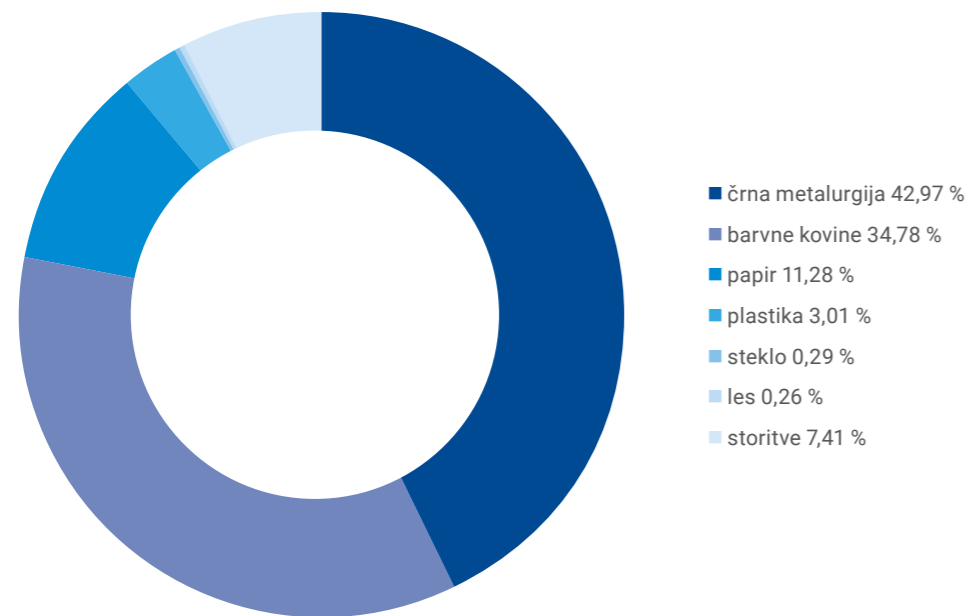
1.13.3. Analiza prodaje po programih

Pregled doseženih prihodkov po programih na plan in predhodno leto:

Prodaja Program	Vrednost				
	2016	Plan	ind 16/pl	2015	ind 16/15
Črna metalurgija	42.000.614	50.562.597	0,83	47.852.673	0,88
Barvne kovine	33.991.148	47.529.070	0,72	43.589.695	0,78
Papir	11.027.303	11.341.509	0,97	10.035.176	1,10
Plastika	2.945.417	4.719.150	0,62	4.244.256	0,69
Steklo	279.337	233.105	1,20	203.538	1,37
Les	255.432	67.626	3,78	58.209	4,39
Storitve	7.244.813	4.560.000	1,59	5.670.245	1,28
Skupaj	97.744.064	119.013.057	0,82	111.653.792	0,88

Prikazani kumulativnih podatki 2016 za prodajo v primerjavi z letom 2015 in planom prodaje nam kažejo, da so doseženi prihodki manjši za 18 % od planiranih in za 12 % manjši glede na leto 2015.

Deleži prihodkov od prodaje po prodajnih programih



Pregled nabav realizirano, planirano in predhodno leto:

Nabava	2016	Plan	ind 16/pl	2015	Vrednost ind 16/15
Črna metalurgija	32.273.629	40.716.374	0,79	38.368.454	0,84
Barvne kovine	31.873.655	42.576.524	0,75	37.725.580	0,84
Papir	4.387.460	4.249.253	1,03	4.229.082	1,04
Plastika	1.087.227	1.966.314	0,55	1.957.007	0,56
Steklo	4.306	0	0	5.797	0,74
Skupaj	69.626.277	89.508.465	0,78	82.655.910	0,84

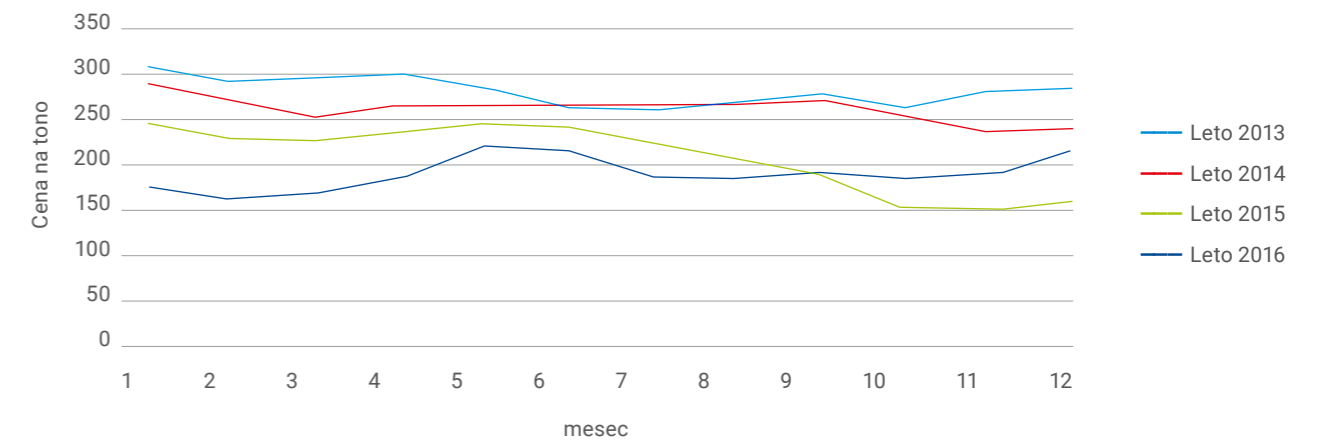
Nabavne cene so primerjano na plan manjše za 22 %, na leto 2015 pa so nižje za 16 %, zaradi znižanja nabavnih cen.

V podjetju smo vzpostavili kar nekaj varnostnih mehanizmov, ki omogočajo hitro odzivanje na hitre in nenadne spremembe cen na trgu. Pri tem so nam v pomoč informacije iz skupine Scholz, ki je eno vodilnih podjetjih na svetu v panogi zbiranja in predelave odpadnih surovin. Smo v neprestanem kontaktu in smo pravočasno seznanjeni s trendi v svetovnem gospodarstvu, na katere ustrezno odreagiramo. Sinergije z lastnikom, z razvejeno globalno mrežo, so vsekakor naša velika konkurenčna prednost.

Trudimo se poslovati z minimalnim stanjem zalog, brez kakršnihkoli špekulacij o prihodnjem gibanju cen. Kupujemo in prodajamo torej po vnaprejšnjih cenah in s tem minimaliziramo cenovno tveganje.

V letu 2016 so se cene na jeklenem odpadu po padcih stabilizirale s konstantnim trendom rasti, ki je bil nekoliko bolj izrazit v zadnji četrtini leta. Nenaden skok v maju lahko obravnavamo kot anomalijo, ker so cene padle že po dveh tednih. Izredna volatilitnost cen je odraz njihove špekulativne podvrženosti.

Gibanje cen jeklenega odpada





1.14. Pomembnejši dogodki, ki so nastopili po koncu poslovnega leta 2016

Leto 2017 smo pričeli skladno z načrti, glede količinske in vrednostne realizacije oziroma so ti celo preseženi. Ugodna raven cen na trgu odpadnih surovin se je v prvem kvartalu z manjšimi prilagoditvami nadaljevala. Gospodarska konjunktura in rast naročil se je pri vseh naših največjih parterjih odrazila v povečanem obsegu našega poslovanja. V mesecu marcu smo zabeležili največjo mesečno količinsko realizacijo v zgodovini podjetja.

Marca 2017 smo z boljšimi pogoji pridobili dva nova vira financiranja, dolgoročni in revolving kredit. Uporabili smo jih za dokončna poplačila finančnih obveznosti pri dveh drugih bankah in za tekoče financiranje.

Finančne zaveze, ki smo jih imeli do ostalih kreditodajalcev, smo v letu 2016 in prvem trimesečju leta 2017 izpolnili in s tem nadzorujemo nivo stroškov financiranja.

V juliju 2017 je bil imenovan nov nadzorni svet v sestavi:

- predsednik nadzornega sveta Pripuz Petar,
- član nadzornega sveta Lohmann Kai,
- član nadzornega sveta Turk Gregor.

Po datumu poročanja ni dogodkov, ki bi pomembno vplivali na prikazane računovodske izkaze za leto 2016.

1.15. Načrti za leto 2017

Vodilo pri načrtovanju je biti vedno boljši, ostati največji v panogi zbiranja in predelave odpadnih surovin in ohraniti vse konkurenčne prednosti. V letu 2016 smo s pomočjo nove tehnologije, ki je plod lastnega razvoja, na nivoju skupine Scholz pričeli spremljati učinkovitost proizvodnje na škarjah, za razrez jeklenega odpada v Ljubljani. Tako smo prvič lahko postavili ustrezne normative v proizvodnji, saj smo do sedaj zaradi narave dela le izkustveno ocenjevali predelane količine. To rešitev nameravamo implementirati na vse ostale predelovalne celice in jih povezati v celovit sistem. Produktivnost in optimalna raba virov se je občutno izboljšala in pokazala smer za nadaljnjo optimizacijo. Sledi korak, kjer bomo s pomočjo za dejavnost razvite mobilne aplikacije, v realnem času spremljali realizacijo dnevnega plana in s tem bistvenopripomogli k optimizaciji prodajne logistike.

Ključni projekti v letu 2017 so nadaljevanje implementacije mobilnih rešitev v robustno okolje integriranega informacijskega sistema in nadaljevanje optimizacije papirnega dokumentnega toka v e-tok dokumentov.





Družba Dinos d.d. je registrirana pravna oseba v Sloveniji. Naslov registriranega sedeža je Šlandrova ulica 6, 1000 Ljubljana. Računovodski izkazi družbe so sestavljeni za leto, ki se je končalo 31. decembra 2016. Vrednosti so izkazane v EUR.

Družba Dinos d.d. je ena izmed hčerinskih družb podjetja Scholz Holding GmbH iz Nemčije. Podrejeni del skupine Scholz je skupina C.I.O.S., vsem

nadrejena pa skupina CTG. Računovodski izkazi družbe Dinos d.d. so vključeni v skupinske računovodske izkaze skupine C.I.O.S., ki so na voljo na sedežu podjetja C.I.O.S., d.o.o., Josipa Lončara 15, 10000 Zagreb, Hrvaška.

Družba Dinos d.d. za leto 2016 ne pripravlja skupinske računovodske izkaze za ožji krog družb v skupini, ker je družbo Unirec d.o.o. pripojila.



2.1. Izkaz poslovnega izida za poslovno leto končano 31. 12. 2016

	Pojasnilo	v EUR 2016	v EUR 2015
1. Čisti prihodki iz prodaje			
a) Prihodki od prodaje - povezane osebe		0	3.390.005
b) Prihodki od prodaje tujim podjetjem v skupini		1.827.444	3.733.542
c) Prihodki od prodaje na domačem trgu		50.651.531	52.845.508
č) Prihodki od prodaje na tujih trgih		45.265.089	51.684.736
Skupaj čisti prihodki od prodaje	2.6.4.	97.744.064	111.653.792
2. Drugi poslovni prihodki s prevred.poslovnimi prihodki	2.6.5.	159.694	537.796
Skupaj poslovni prihodki		97.903.758	112.191.588
3. Stroški blaga, materiala in storitev			
a) Nabavna vrednost prodanega blaga in materiala		-67.173.523	-84.313.479
b) Stroški materiala		-2.497.286	-2.601.447
c) Stroški storitev		-13.546.223	-14.126.159
Skupaj stroški blaga, materiala in storitev	2.6.6.	-83.217.032	-101.041.085
4. Stroški dela			
a) Stroški plač		-5.307.845	-4.498.603
b) Stroški socialnih zavarovanj		-393.960	-349.021
c) Stroški pokojninskih zavarovanj		-469.744	-398.126
č) Drugi stroški dela		-1.196.373	-1.008.120
Skupaj stroški dela	2.6.7.	-7.367.922	-6.253.870
5. Odpisi vrednosti			
a) Amortizacija		-2.727.376	-2.910.326
b) Prevred. poslovni odhodki pri osnovnih sredstvih		-95.321	-269
c) Prevred. poslovni odhodki pri obratnih sredstvih		-108.842	-21.048
Skupaj odpisi vrednosti	2.6.8.	-2.931.539	-2.931.643
6. Drugi poslovni odhodki	2.6.9.	-1.454.266	-997.465
Skupaj stroški		-94.970.759	-111.224.064
Dobiček iz poslovanja		2.932.999	967.524
7. Finančni prihodki iz deležev			
a) Finančni prihodki iz deležev v drugih družbah		0	125.842
b) Finančni prihodki iz drugih naložb - obrest.		35.858	99.737
Skupaj finančni prihodki iz deležev	2.6.11.	35.858	225.579

	Pojasnilo	v EUR 2016	v EUR 2015
8. Finančni prihodki iz danih posojil			
a) Finančni prihodki iz posojil, danih družbam v skupini		32.358	32.182
Skupaj finančni prihodki iz danih posojil		32.358	32.182
9. Finančni prihodki iz poslovnih terjatev			
a) Finančni prihodki iz poslovnih terjatev do drugih		59.407	66.700
Skupaj finančni prihodki iz poslovnih prihodkov		59.407	66.700
Skupaj finančni prihodki		127.623	324.461
10. Finančni odhodki iz oslabitve in odpisov finančnih naložb			
a) Fin. odh. iz oslabitve in odpisov naložb v družbe v skupini		0	0
b) Fin. odh. iz oslabitve in odpisov drugih naložb		-275.234	0
Skupaj fin. odh. iz oslabitve in odpisov finančnih naložb		-275.234	0
11. Finančni odhodki iz finančnih obveznosti			
a) Finančni odhodki iz posojil, prejetih od bank		-374.683	-577.771
b) Finančni odhodki iz drugih finančnih obveznosti		-82.852	-214.881
Skupaj finančni odhodki iz finančnih obveznosti		-457.535	-792.652
12. Finančni odhodki iz poslovnih obveznosti			
a) Fin. odh. iz poslovnih obveznosti do družb v skupini		-101.793	0
b) Finančni odhodki iz drugih poslovnih obveznosti		-27.984	-55
Skupaj finančni odhodki iz poslovnih obveznosti		-129.777	-55
Skupaj finančni odhodki	2.6.12.	-862.546	-792.707
Dobiček iz rednega delovanja		2.198.076	499.278
13. Drugi prihodki		232.158	105.175
14. Drugi odhodki		-124.060	-18.946
Celotni dobiček		2.306.174	585.508
15. Davek iz dobička	2.6.13.	-359.799	-61.204
16. Odloženi davki		44.310	-111
17. Čisti poslovni izid obračunskega obdobja		1.990.685	524.193

Računovodske usmeritve in pojasnila so sestavni del računovodskih izkazov in jih je potrebno brati v povezavi z njimi.



2.2. Izkaz drugega vseobsegajočega donosa za poslovno leto končano 31. 12. 2016

	Pojasnilo	v EUR 2016	v EUR 2015
17. Čisti poslovni izid obračunskega obdobja		1.990.685	524.193
18. Druge sestavine vseobsegajočega donosa		-2.320	12.465
19. Celotni vseobsegajoči donos obračunskega obdobja		1.988.365	536.658

Računovodske usmeritve in pojasnila so sestavni del računovodskih izkazov in jih je potrebno brati v povezavi z njimi.



2.3. Bilanca stanja na dan 31. 12. 2016

	Pojasnilo	v EUR 31.12.2016	v EUR 31.12.2015
Sredstva			
A. Dolgoročna sredstva			
I. Neopredmetena sredstva in dolgoročne AČR			
1. Dolgoročne premoženjske pravice		158.003	165.686
2. Druga neopredmetena sredstva		8.124	10.763
Skupaj neopredmetena sredstva	2.6.16.	166.127	176.450
II. Opredmetena osnovna sredstva			
1. Zemljišča		9.169.296	9.519.296
2. Zgradbe		17.663.243	18.604.176
3. Proizvajalne naprave in stroji		7.304.647	8.260.355
4. Druge naprave in oprema		140.062	180.981
5. Opredmetena osnovna sredstva v gradnji ali izdelavi		74.500	73.310
6. Predujmi za pridobitev opredmetenih osnovnih sredstev		0	46.694
Skupaj opredmetena osnovna sredstva	2.6.17.	34.351.748	36.684.812
III. Dolgoročne finančne naložbe			
1. Dolgoročne finančne naložbe, razen posojil			
a. Delnice in deleži v družbah v skupini		7.500	146.374
b. Druge dolgoročne finančne naložbe		3.500.063	3.775.296
Skupaj dolgoročne finančne naložbe, razen posojil		3.507.563	3.921.670
Skupaj dolgoročne finančne naložbe	2.6.18.	3.507.563	3.921.670
IV. Dolgoročne poslovne terjatve			
1. Dolgoročne poslovne terjatve do drugih			
Skupaj dolgoročne poslovne terjatve	2.6.21.	0	266.229
V. Odložene terjatve za davek			
Skupaj dolgoročna sredstva		38.128.067	41.107.479
B. Kratkoročna sredstva			
I. Zaloge			
1. Material		5.728.514	3.062.099
2. Proizvodi in trgovsko blago		17.932	64.451
3. Predujmi za zaloge		280.260	385.205
Skupaj zaloge	2.6.20.	6.026.706	3.511.754



	Pojasnilo	v EUR 31.12.2016	v EUR 31.12.2015
Sredstva			
II. Kratkoročne finančne naložbe			
1. Kratkoročna posojila			
a. Kratkoročna posojila družbam v skupini		1.665.223	1.641.223
Skupaj kratkoročna posojila		1.665.223	1.641.223
Skupaj kratkoročne finančne naložbe	2.6.19.	1.665.223	1.641.223
III. Kratkoročne poslovne terjatve			
1. Kratkoročne poslovne terjatve do družb v skupini		285.070	485.975
2. Kratkoročne poslovne terjatve do kupcev		17.841.891	14.648.839
3. Kratkoročne poslovne terjatve do drugih		844.481	1.200.583
Skupaj kratkoročne poslovne terjatve	2.6.21.	18.971.441	16.335.397
IV. Denarna sredstva	2.6.22.	129.264	313.561
Skupaj kratkoročna sredstva		26.792.634	21.801.936
C. Kratkoročne aktivne časovne razmejitev	2.6.23.	326.131	50.976
Skupaj sredstva		65.246.831	62.960.391

	Pojasnilo	v EUR 31.12.2016	v EUR 31.12.2015
Obveznosti do virov sredstev			
A. Kapital			
I. Vpoklicani kapital		2.279.668	2.279.668
II. Kapitalske rezerve		9.410.703	9.330.261
III. Rezerve iz dobička		13.530.308	13.530.308
1. Zakonske rezerve		966.100	966.100
2. Druge rezerve		12.564.208	12.564.208
Skupaj rezerve iz dobička		13.530.308	13.530.308
IV. Rezerve, nastale zaradi vrednotenja po pošteni vrednosti		12.755	15.075
V. Preneseni čisti poslovni izid		11.601.091	11.076.898
VI. Čisti poslovni izid poslovnega leta		1.990.685	524.193
Skupaj kapital	2.6.24.	38.825.210	36.756.403



	Pojasnilo	v EUR 31.12.2016	v EUR 31.12.2015
Sredstva			
B. Rezervacije in dolgoročne PČR			
I. Rezervacije za pokojnine in podobne obveznosti		529.828	459.900
Skupaj rezervacije in dolgoročne PČR	2.6.25.	529.828	459.900
C. Dolgoročne obveznosti			
I. Dolgoročne finančne obveznosti			
1. Dolgoročne finančne obveznosti do bank		5.050.172	5.790.911
2. Druge dolgoročne finančne obveznosti		1.285.609	1.926.632
Skupaj dolgoročne finančne obveznosti	2.6.26.	6.335.780	7.717.543
Skupaj dolgoročne obveznosti		6.335.780	7.717.543
Č. Kratkoročne obveznosti			
I. Obveznosti, vključene v skupine za odtujitev			
II. Kratkoročne finančne obveznosti			
1. Kratkoročne finančne obveznosti do bank		5.946.298	8.508.832
2. Druge kratkoročne finančne obveznosti		599.374	596.050
Skupaj kratkoročne finančne obveznosti	2.6.26.	6.545.672	9.104.882
III. Kratkoročne poslovne obveznosti			
1. Kratkoročne poslovne obveznosti do družb v skupini		177.089	338.722
2. Kratkoročne poslovne obveznosti do dobaviteljev		11.424.903	7.756.638
3. Kratkoročne poslovne obveznosti na podlagi predujmov		75.778	16.039
4. Kratkoročne obveznosti do države		533.852	258.112
5. Druge kratkoročne poslovne obveznosti		396.849	379.227
Skupaj kratkoročne poslovne obveznosti	2.6.27.	12.608.472	8.748.738
Skupaj kratkoročne obveznosti		19.154.144	17.853.620
D. Kratkoročne pasivne časovne razmejitev	2.6.28.	401.869	172.924
Skupaj obveznosti do virov sredstev		65.246.831	62.960.391

Računovodske usmeritve in pojasnila so sestavni del računovodskih izkazov in jih je potrebno brati v povezavi z njimi.



2.4. Izkaz denarnih tokov za poslovno leto končano 31. 12. 2016

	v EUR 2016	v EUR 2015
A. Denarni tokovi pri poslovanju		
a) Čisti poslovni izid		
Poslovni izid pred obdavčitvijo	2.306.174	585.508
Davki iz dobička in drugi davki, ki niso zajeti v posl.odh.	-359.799	-61.204
b) Prilagoditve za		
amortizacijo	2.727.376	2.910.326
prevrednotovalne poslovne prihodke	-30.182	0
prevrednotovalne poslovne odhodke	479.396	21.317
finančne prihodke brez finančnih prihodkov iz poslovnih terjatev	-68.215	-257.721
finančne odhodke brez finančnih odhodkov iz poslovnih obveznosti	559.328	780.763
Skupaj postavke izkaza poslovnega izida	5.614.077	3.978.988
c) Spremembe čistih obratnih sredstev poslovnih postavk bilance stanja		
Začetne manj končne poslovne terjatve	-2.369.815	6.192.395
Začetne manj končne aktivne časovne razmejitve	-275.155	61.718
Začetne manj končne odložene terjatve za davek	-44.310	111
Začetna manj končna sredstva (skupine za odtujitev) za prodajo	0	0
Začetne manj končne zaloge	-2.514.952	1.452.586
Končni manj začetni poslovni dolgovi	3.859.735	-4.566.823
Končne manj začetne pasivne časovne razmejitve in rezervacije	298.872	12.680
Končne manj začetne odložene obveznosti za davek		
Skupaj postavke ostalih poslovnih sredstev in obveznosti	-1.045.624	3.152.666
d) Pozitivni (negativni) denarni tok pri poslovanju	4.568.453	7.131.655
B. Denarni tokovi pri investiranju		
a) Prejemki pri investiranju		
Prejemki od dobljenih obresti in deležev v dobičku drugih, ki se nanašajo na investiranje	68.215	257.721
Prejemki od odtujitve neopredmetenih sredstev	0	0
Prejemki od odtujitve opredmetenih osnovnih sredstev	0	0
Prejemki od odtujitve naložbenih nepremičnin	0	0
Prejemki od odtujitve dolgoročnih finančnih naložb	138.874	0
Prejemki od odtujitve kratkoročnih finančnih naložb	0	0
Skupaj prejemki pri investiranju	207.089	257.721

	v EUR 2016	v EUR 2015
b) Izdatki pri investiranju		
Izdatki za pridobitev neopredmetenih sredstev	-49.357	-1.842
Izdatki za pridobitev opredmetenih osnovnih sredstev	-344.651	-376.758
Izdatki za pridobitev naložbenih nepremičnin	0	0
Izdatki za pridobitev dolgoročnih finančnih naložb	0	0
Izdatki za pridobitev kratkoročnih finančnih naložb	-24.000	-6.616
Skupaj izdatki pri investiranju	-418.008	-385.216
c) Pozitivni (negativni) denarni tok pri investiranju	-210.919	-127.495
C. Denarni tokovi pri financiranju		
a) Prejemki pri financiranju		
Prejemki od vplačanega kapitala prejete obresti	0	0
Prejemki od povečanja dolgoročnih finančnih obveznosti	0	1.500.000
Prejemki od povečanja kratkoročnih finančnih obveznosti	1.672.000	4.400.000
Skupaj prejemki pri financiranju	1.672.000	5.900.000
b) Izdatki pri financiranju		
Izdatki za dane obresti, ki se nanašajo na financiranje	-559.328	-780.763
Izdatki za vračila kapitala	0	0
Izdatki za odplačila dolgoročnih finančnih obveznosti	0	-6.102.887
Izdatki za odplačila kratkoročnih finančnih obveznosti	-5.654.504	-5.830.000
Izdatki za izplačila dividend in drugih deležev v dobičku	0	0
Skupaj izdatki pri financiranju	-6.213.832	-12.713.650
c) Pozitivni (negativni) denarni tok pri financiranju	-4.541.832	-6.813.650
Č. Končno stanje denarnih sredstev		
a) Denarni izid v obdobju	-184.297	190.510
b) Začetno stanje denarnih sredstev	313.561	123.052
c) Skupaj končno stanje denarnih sredstev	129.264	313.561

Računovodske usmeritve in pojasnila so sestavni del računovodskih izkazov in jih je potrebno brati v povezavi z njimi.



2.5. Izkaz gibanja kapitala za poslovno leto 31. 12. 2016

	Vpoklicani kapital			Rezerve iz dobička			Rezerve nastale zaradi vrednotenja po pošteni vrednosti	Preneseni čisti poslovni izid	Čisti poslovni izid poslovnega leta	Skupaj v EUR
	Osnovni kapital	Nevpoklicani kapital		Kapitalske rezerve	Zakonske rezerve	Druge rezerve iz dobička				
A.1. Začetno stanje - 31.12.2015	2.279.668			9.330.261	966.100	12.564.208	15.075	11.076.898	524.193	36.756.403
A.2. Začetno stanje poročevalskega obdobja	2.279.668	0		9.330.261	966.100	12.564.208	15.075	11.076.898	524.193	36.756.403
B.1. Spremembe lastniškega kapitala - transakcije z lastniki										
a) Druge spremembe lastniškega kapitala (pripojitev)				80.442						80.442
Skupaj spremembe lastniškega kapitala	0	0		80.442	0	0	0	0	0	80.442
B.2. Celotni vseobsegajoči donos poročevalskega obdobja										
a) Vnos čistega poslovnega izida poročevalskega obdobja									1.990.685	1.990.685
b) Druge sestavine vseobsegajočega donosa poročevalskega obdobja							-2.320			-2.320
Skupaj celotni vseobsegajoči donos	0	0		0	0	0	-2.320	0	1.990.685	1.988.365
B.3. Spremembe v kapitalu										
Skupaj spremembe v kapitalu	0	0		0	0	0	0	524.193	-524.193	0
C. Končno stanje - 31.12.2016	2.279.668	0		9.410.703	966.100	12.564.208	12.755	11.601.091	1.990.685	38.825.210

	Vpoklicani kapital			Rezerve iz dobička			Rezerve nastale zaradi vrednotenja po pošteni vrednosti	Preneseni čisti poslovni izid	Čisti poslovni izid poslovnega leta	Skupaj v EUR
	Osnovni kapital	Nevpoklicani kapital		Kapitalske rezerve	Zakonske rezerve	Druge rezerve iz dobička				
A.1. Začetno stanje - 31.12.2014	2.279.668			9.330.261	966.100	12.564.208	2.609	10.021.918	1.054.980	36.219.744
A.2. Začetno stanje poročevalskega obdobja	2.279.668	0		9.330.261	966.100	12.564.208	2.609	10.021.918	1.054.980	36.219.744
B.1. Celotni vseobsegajoči donos poročevalskega obdobja										
a) Vnos čistega poslovnega izida poročevalskega obdobja									524.193	524.193
b) Druge sestavine vseobsegajočega donosa poročevalskega obdobja							12.466			12.466
Skupaj celotni vseobsegajoči donos	0	0		0	0	0	12.466	0	524.193	536.659
B.2. Spremembe v kapitalu										
a) Razporeditev preostalega dela čistega dobička primerjalnega poročevalskega obdobja na druge sestavine kapitala								1.054.980	-1.054.980	0
Skupaj spremembe v kapitalu	0	0		0	0	0	0	1.054.980	-1.054.980	0
C. Končno stanje - 31.12.2015	2.279.668	0		9.330.261	966.100	12.564.208	15.075	11.076.898	524.193	36.756.403

Računovodske usmeritve in pojasnila so sestavni del računovodskih izkazov in jih je potrebno brati v povezavi z njimi.



2.6. Pojasnila k računovodskim izkazom

2.6.1. Predstavitev družbe

Ime družbe	Dinos, družba za pripravo sekundarnih surovin d.d.	
Sedež in naslov družbe	Šlandrova ulica 6, 1231 Ljubljana – Črnuče	
Šifra dejavnosti	38.320 – Pridobivanje sekundarnih surovin iz ostankov in odpadkov	
Matična številka družbe	5003318000	
Davčna številka	SI 44905793	
Pravnoorganizacijska družba	Delniška družba d.d.	
Poslovno leto	2016	
Status subjekta	Vpisan; Vložek: 061/10072600	
Datum vpisa subjekta v sodni register	3. 1. 1990	
Delnice	54.629 delnic	
Osnovni kapital	2.279.668 EUR	
Uprava	Predsednik uprave Član uprave Član uprave	Damijan Zorko Benjamin Bambič Marc Breidenbach

Konsolidirani računovodski izkazi za širši krog družb v skupini so na voljo na sedežu podjetja C.I.O.S., d.o.o., Josipa Lončara 15, 10000 Zagreb, Hrvaška.

2.6.2. Osnove za sestavitev računovodskih izkazov

Računovodski izkazi so sestavljeni v skladu s Slovenskimi računovodskimi standardi in Zakonom o gospodarskih družbah (ZGD-1). Pri pripravi sta upoštevani temeljni računovodski predpostavki o časovni neomejenosti poslovanja in nastanku poslovnega dogodka. Kakovostne značilnost računovodskih izkazov temeljijo na razumljivosti, ustreznosti, zanesljivosti in primerljivosti.

Slovenski računovodski standardi 2016 se uporabljajo za poslovna leta, ki se začnejo z dnem 1. 1. 2016 ali kasneje. Za predhodna poslovna leta je družba uporabljala Slovenske računovodske standarde 2006.

Pri prehodu na SRS 2016 (1. 1. 2016) niso nastali nikakršni učinki, ki bi zahtevali preračune v računovodskih izkazih družbe, predstavljenih v tem letnem poročilu.

V skladu z ZGD-1 se družba po velikosti uvršča med velike družbe.

Računovodske izkaze je potrdila uprava podjetja 19. 07. 2017.

Uporaba ocen in presojanj

Priprava računovodskih izkazov temelji tudi na določenih ocenah in predpostavkah posloводства, ki vplivajo tako na neodpisano vrednost sredstev in obveznosti kot tudi na izkazane prihodke in odhodke obračunskega obdobja. Poslovodska ocena med drugim vključuje določitev uporabnosti in

preostale vrednosti nepremičnin, naprav in opreme ter neopredmetenih dolgoročnih sredstev, popravke vrednosti zalog in terjatev, odložene davke, predpostavke pomembne za aktuarski izračun v zvezi z določenimi zasluzki zaposlenih, predpostavke, ki so vključene v izračun morebitnih rezervacij za tožbe. Ne glede na to, da poslovodstvo med pripravo predpostavk skrbno preuči vse dejavnike, ki na to lahko vplivajo, je možno, da se dejanske posledice poslovnih dogodkov razlikujejo od ocenjenih. Zato je treba pri računovodskih ocenah uporabiti presojo ter upoštevati morebitne spremembe poslovnega okolja, nove poslovne dogodke, dodatne informacije in izkušnje.

Preračunavanje v tuje valute

Preračuni sredstev in obveznosti v tujih valutah se v funkcionalno valuto opravijo po menjalnem tečaju na dan posameznega poslovnega dogodka. Pozitivne in negativne tečajne razlike, nastale iz takih poslov, in prevrednotenja denarnih sredstev in obveznosti, izraženih v tujih valutah, preračunane na dan bilance stanja v funkcionalno valuto se pripoznajo v izkazu poslovnega izida.

Denarne postavke v tujih valutah so pretvorjene po referenčnih tečajih Evropske centralne banke ali tečajnici Banke Slovenije (za valute, za katere Evropska centralna banka ne objavlja referenčnih tečajev) na zadnji dan leta. Nedenarne postavke, ki so izmerjene po nabavni vrednosti v tuji valuti, so pretvorjene po tečaju na dan posla, nedenarne postavke, ki so izmerjene po pošteni vrednosti v tuji valuti, pa so pretvorjene po tečaju na dan, ko je bila poštena vrednost določena.



2.6.3. Povzetek pomembnih računovodskih usmeritev

Neopredmetena sredstva in dolgoročne aktivne časovne razmejitve

Neopredmetena sredstva zajemajo dolgoročno odložene stroške razvijanja, naložbe v pridobljene pravice do industrijske lastnine in druge pravice. Dolgoročne aktivne časovne razmejitve so dolgoročno odloženi stroški.

Neopredmetena sredstva se pripoznajo, če je verjetno, da bodo pritekale gospodarske koristi, povezane z njimi. Ob začetnem pripoznanju se ovrednotijo po nabavni vrednosti.

Neopredmetena sredstva s končno dobo koristnosti se amortizirajo v dobi koristnosti. Kot metoda amortiziranja je uporabljena metoda enakomernega časovnega amortiziranja. Amortizacijske stopnje neopredmetenih sredstev so sledeče in so enake kot leto poprej:

Licence in patenti	5 % - 10 %
Materialne pravice	5 % - 10 %

Kasneje nastali stroški, ki so povezani z neopredmetenim sredstvom, povečujejo njegovo nabavno vrednost, če povečujejo njegove prihodnje koristi v primerjavi s prvotno ocenjenimi.

Pripoznanje neopredmetenih sredstev se odpravi ob odtujitvi. V knjigovodskih evidencah se izkazuje posebej nabavna vrednost, posebej amortizacijski popravek vrednosti. V bilanci stanja pa zgolj knjigovodska vrednost.



Opredmetena osnovna sredstva

Opredmetena osnovna sredstva so zemljišča, zgradbe, proizvodna oprema in druga oprema.

Opredmetena osnovna sredstva se pripoznajo, če je verjetno, da bodo pritekale gospodarske koristi, povezane z njimi, in če je mogoče njegovo nabavno vrednost zanesljivo izmeriti. Ob začetnem pripoznanju se ovrednotijo po nabavni vrednosti. Kasneje nastali stroški, povezani z opredmetenimi osnovnimi sredstvi, povečujejo njihove nabavne vrednosti, če povečujejo njihove prihodnje koristi

v primerjavi s prvotno ocenjenimi. Popravila ali vzdrževanje opredmetenih osnovnih sredstev so namenjena obnavljanju ali ohranjanju prihodnjih gospodarskih koristi, ki se pričakujejo na podlagi prvotno ocenjene stopnje učinkovitosti sredstev. Kadar se pojavijo, se pripoznajo kot stroški oziroma poslovni odhodki.

Opredmetena osnovna sredstva se posamično enakomerno časovno amortizirajo v njihovi dobi koristnosti. Uporabljene so naslednje amortizacijske stopnje, ki so enake kot leto poprej:

Zgradbe	1,5 % - 10 %
Računalniška oprema	20 % - 50 %
Transportna oprema	10 % - 33,30 %
Proizvodna oprema	10 % - 33,30 %



Pripoznanje opredmetenih osnovnih sredstev je odpravljeno ob odtujitvi, kadar se od njihove uporabe ne pričakuje več prihodnjih gospodarskih koristi. V knjigovodskih evidencah se izkazujejo posebej nabavna vrednost, posebej amortizacijski popravek vrednosti. V bilanci stanja pa zgolj knjigovodska vrednost.

Finančne naložbe

Finančne naložbe so naložbe v kapital drugih podjetij ali v finančne dolgove drugih podjetij, države, območij in občin ali drugih izdajateljev (finančne naložbe v posojila).

Finančne naložbe so razdeljene v naslednje skupine: finančna sredstva po pošteni vrednosti skozi izkaz poslovnega izida, finančne naložbe v posesti do zapadlosti, finančne naložbe v posojila in za prodajo razpoložljive finančna sredstva. Razporeditev je odvisna od namena pridobitve.

Pri pridobitvi so vse naložbe, z izjemo naložb, razporejenih v skupino po pošteni vrednosti skozi izkaz poslovnega izida, pripoznane po nabavni vrednosti vključno s stroški nakupa, ki so neposredno povezani s tem nakupom. Naložbe razporejene v skupino po pošteni vrednosti, skozi izkaz poslovnega izida, so pripoznane po pošteni vrednosti, pri čemer neposredni stroški nakupa niso vključeni v nabavno vrednost.

Drugih dolgoročnih finančnih naložb se zaradi okrepitev ne prevrednotuje.

Zaradi oslabitve se dolgoročne finančne naložbe prevrednotijo, če naložba izgublja vrednost in je njihova izmerjena odplačana vrednost manjša od njihove knjigovodske vrednosti. Ugotovljena razlika, predstavlja prevrednotovalni finančni odhodek v zvezi z dolgoročno finančno naložbo.

Finančna sredstva po pošteni vrednosti skozi izkaz poslovnega izida

Finančna sredstva razporejena v skupino po pošteni vrednosti skozi izkaz poslovnega izida se merijo po pošteni vrednosti. Dobički in izgube naložb razporejenih v skupino po pošteni vrednosti skozi izkaz poslovnega izida se pripoznajo neposredno v izkazu poslovnega izida.

Poštena vrednost naložb, s katerimi se aktivno trguje na organiziranih trgih, je določena v višini objavljene ponudbene cene borzne kotacije ob zaključku trgovanja na dan bilance stanja. Za naložbe, kjer tržna cena ni objavljena na finančnih trgih, se poštena vrednost določi na podlagi podobnega inštrumenta ali pa je poštena vrednost določena kot neto sedanja vrednost bodočih denarnih tokov, ki se jih lahko pričakuje iz določene finančne naložbe.

Nabave in prodaje posameznih finančnih naložb razporejenih v skupino finančna sredstva po pošteni vrednosti skozi izkaz poslovnega izida so pripoznane na dan trgovanja; to je dan, ko se je družba zavezala, da bo posamezno sredstvo nabavila ali prodala.

Finančne naložbe v posesti do zapadlosti

Finančne naložbe s stalnimi ali določljivimi plačili in določeno zapadlostjo, ki niso izvedeni finančni inštrumenti, so pripoznane kot finančne naložbe v posesti do zapadlosti, v primeru pozitivnega namena in zmožnosti držati naložbo do zapadlosti. Naložbe, ki jih ima družba za nedoločen čas, niso razvrščene v to skupino.

Naložbe, ki so pripoznane kot finančne naložbe v posesti do zapadlosti, se vrednotijo po metodi odplačne vrednosti z uporabo metode efektivne obrestne mere. Odplačna vrednost je izračunana z razmejnitvijo premije ali diskonta ob pridobitvi skozi dobo do zapadlosti naložbe. Vsi dobički in izgube iz naložb, ki so vrednotene po odplačni vrednosti, se pripoznajo v izkazu poslovnega izida (odtujitev, oslabitev ali učinki amortiziranja diskonta/premije).

Naložbe, razporejene v skupino do zapadlosti, so pripoznane na dan poravnave.

Finančne naložbe v posojila

Finančne naložbe v posojila so finančne naložbe z določenimi ali določljivimi plačili, s katerimi se ne trguje na organiziranem trgu. Ta skupina vključuje tako posojila, ki jih pridobi podjetje kot tudi posojila, ki izvirajo iz podjetja. Posojila se merijo po metodi odplačne vrednosti z uporabo metode efektivne obrestne mere. Finančne naložbe v posojila so pripoznane na dan poravnave.

Za prodajo razpoložljiva finančna sredstva

Po začetnem pripoznanju so vse finančne naložbe, ki so vključene v skupino za prodajo razpoložljivih finančnih sredstev, vrednotene po pošteni vrednosti. Dobički in izgube naložb, ki so razpoložljive za prodajo, se pripoznajo v kapitalu pri presežku iz prevrednotenja kot neto nerealizirani kapitalski dobički iz finančnih naložb razpoložljivih za prodajo, dokler naložbe niso prodane ali kakorkoli drugače odtujene. Če so naložbe oslabiljene, se oslabitev pripozna v izkazu poslovnega izida.

Nabave in prodaje posameznih finančnih naložb razporejenih v skupino za prodajo razpoložljivih finančnih sredstev so pripoznane na dan trgovanja; to je dan, ko se je družba zavezala, da bo posamezno sredstvo nabavila ali prodala.

Finančne naložbe v podjetja v skupini, pridružena podjetja in skupne podvige

Finančne naložbe v podjetja v skupini, pridružena podjetja in skupine podvige so na začetku vrednotene po nabavni vrednosti. V primeru oslabitve naložb se oslabitev pripozna v izkazu poslovnega izida.

Oslabitev finančnih naložb

Prevrednotenje finančnih naložb zaradi slabitve družba opravi takoj ko nastopijo utemeljeni razlogi, najkasneje pa ob koncu obračunskega obdobja. Podlaga za slabitev so objektivni dokazi zaradi dogodkov po začetnem pripoznanju, kot so podatki o poslovanju, podatki o revidirani knjigovodski vrednosti naložbe. Šteje se, da obstajajo objektivni razlogi za opravljanje preizkusa oslabitve finančne naložbe, kadar je poštena vrednost finančnega sredstva na dan bilance stanja 20 odstotkov nižja od nabavne vrednosti finančnega sredstva. Preizkus oslabitve finančne naložbe se opravi posamično za vsako naložbo ali skupino naložb.

Izguba, ki je posledica trajne oslabitve finančnega sredstva in ne le kratkoročnega padca poštene vrednosti, se pripozna kot finančni odhodek. Znesek izgube zaradi oslabitve se izmeri kot razlika med knjigovodsko vrednostjo naložbe in sedanjo vrednostjo pričakovanih prihodnjih denarnih tokov.

Sprememba poštene vrednosti finančnih sredstev, razpoložljivih za prodajo, se pripozna neposredno v kapitalu kot presežek iz prevrednotenja.

Zaloge

Vrednost zalog predstavljajo zaloge materiala, proizvodov in trgovskega blaga ter dani predujmi za zaloge.

Vrednotene so po nabavni vrednosti, med letom se razbremenjujejo po metodi drsečih povprečnih cen.

Vrednost zalog ni v celoti nadomestljiva v primeru če so zaloge poškodovane, če so v celoti ali delno zastarane ali če se njihova prodajna vrednost zniža pod nivo cen zalog.

Vrednost zalog tudi ni nadomestljiva, če se povečajo ocenjeni stroški dokončanja ali ocenjeni stroški v zvezi s prodajo.



Če knjigovodska vrednost zalog presega njihovo čisto iztržljivo vrednost, jo je treba znižati do čiste iztržljive vrednosti. Vrednost zalog je treba znižati po vsaki postavki ali skupini podobnih postavk zalog posebej.

Zmanjšanje vrednosti zalog obremenjuje poslovne odhodke.

Poslovne terjatve

Poslovne terjatve se ob začetnem pripoznanju izkazujejo v zneskih, ki izhajajo iz ustreznih listin, ob predpostavki, da bodo poplačane. Poznejša povečanja oziroma zmanjšanja terjatev povečujejo oz. zmanjšujejo poslovne ali finančne prihodke oz. odhodke. S kasnejšimi povečanja oziroma zmanjšanja so mišljene predvsem spremembe vrednosti terjatev zaradi poznejših popustov, vračil prodanega blaga, priznanih reklamacij ali pozneje ugotovljenih napak.

Terjatve se po začetnem pripoznanju merijo po odplačni vrednosti. Odplačna vrednost terjatve je znesek, s katerim se terjatev izmeri ob začetnem pripoznanju, zmanjšan za odplačila in za zneske oslabitev zaradi neudenarljivosti. Poslovne terjatve, ki zapadejo v naslednjih dvanajstih mesecih, se v bilanci stanja izkazuje med kratkoročnimi poslovnimi terjatvami ter nad dvanajstimi meseci med dolgoročnimi poslovnimi terjatvami.

Če so poslovne terjatve oslabiljene, se za razliko med knjigovodsko vrednostjo in unovčljivo vrednostjo oblikujejo popravki vrednosti terjatev v breme prevrednotovalnih odhodkov.

V družbi oblikujemo popravek vrednosti terjatev po sistemu individualne ocene poplačljivosti posamezne terjatve.

Denarna sredstva

Denarna sredstva so gotovina v blagajni, knjižni denar na računih v bankah in denarni ustrezniki. Denarni ustrezniki so kratkoročni depoziti in vloge v bankah na odpoklic oziroma zapadlostjo največ do treh mesecev.

Kratkoročne aktivne časovne razmejitve

Aktivne kratkoročne časovne razmejitve zajemajo kratkoročno odložene stroške oziroma kratkoročno odložene odhodke ter kratkoročno ne zaračunane prihodke. Izkazujejo se v zneskih, ki izhajajo iz ustreznih listin, ki dokazujejo njihov nastanek in obstoj.

Kapital

Celotni kapital sestavljajo vpoklicani kapital, kapitalne rezerve, rezerve iz dobička, preneseni čisti dobiček iz prejšnjih let ali prenesena čista izguba iz prejšnjih let, presežek iz prevrednotenja in prehodno še ne razdeljeni čisti dobiček ali še ne poravnana čista izguba poslovnega leta.

Pridobljene lastne delnice ali lastni poslovni deleži se odštevajo od kapitala. V razlike, nastale ob nakupu, prodaji, izdaji ali umiku se poračunavajo s kapitalom.

Presežek iz prevrednotenja se nanaša na povečanja knjigovodske vrednosti opredmetenih osnovnih sredstev, neopredmetenih sredstev, dolgoročnih finančnih naložb in kratkoročnih finančnih naložb po modelu prevrednotenja ter je izkazan ločeno glede na nastanek ter na nerealizirane aktuarske izgube/dobičke iz naslova rezervacij za odpravnine zaposlenih.

Rezervacije in dolgoročne pasivne časovne razmejitve

Rezervacije so oblikovane za sedanje obveze, ki izhajajo iz obvezujočih preteklih dogodkov in se bodo po predvidenih poravnale v obdobju, ki ni z gotovostjo določeno, ter katerih velikost je mogoče zanesljivo oceniti. Zneski, pripoznani kot rezervacije, so najboljša ocena izdatkov, potrebnih za poravnavo na dneva bilance stanja obstoječih obvez.

Med dolgoročnimi pasivnimi časovnimi razmejitvami se izkazujejo odloženi prihodki, ki bodo v obdobju, daljšem od leta dni, pokrili predvidene odhodke, ter vnaprej vračunani stroški oziroma odhodki, ki bodo v prihodnosti omogočili pokritje takrat nastalih stroškov oziroma odhodkov.

Rezervacije in dolgoročne pasivne časovne razmejitve na račun vnaprej vračunanih stroškov oziroma odhodkov se zmanjšujejo neposredno za stroške oziroma odhodke, za pokrivanje katerih so oblikovane.

V skladu s slovensko zakonodajo se zaposlenim zagotavljajo jubilejne nagrade in odpravnine ob upokojitvi. Po dopolnitvi delovne dobe so zaposleni pred odhodom v pokoj upravičeni do izplačila odpravnine v enkratnem znesku. Zaposleni so prav tako upravičeni do izplačila jubilejnih nagrad za vsakih dopoljenih deset let delovne dobe pri delodajalcu.

Finančne obveznosti

Finančne obveznosti so dobljena posojila na podlagi posojilnih pogodb in izdani dolžniški vrednostni papirji. Dobljena posojila vključujejo tudi dobljene vloge in dolgove do najemodajalcev v primeru finančnega najema.

Finančne obveznosti se delijo na dolgoročne, če jih je treba poravnati ali vrniti v obdobju, daljšem od leta dni, in kratkoročne.

Ob začetnem pripoznanju se ovrednotijo z zneski iz

ustreznih listin o njihovem nastanku, ki dokazujejo prejem denarnih sredstev ali poplačilo druge obveznosti, nato pa se merijo po odplačni vrednosti z uporabo metode efektivne obrestne mere.

Poslovne obveznosti

Poslovne obveznosti so dobaviteljski krediti za kupljeno blago ali kupljene storitve, obveznosti do zaposlencev za opravljeno delo, obveznosti do financerjev v zvezi z obrestmi in podobnimi postavkami, obveznosti do države iz naslova davkov, tudi obračunanega davka na dodano vrednost ter obveznosti v zvezi z razdelitvijo poslovnega izida. Posebna vrsta poslovnih dolgov so obveznosti do kupcev za dobljene predujme pa tudi za prejete varščine.

Poslovne obveznosti se delijo na dolgoročne, če jih je treba poravnati v obdobju, daljšem od leta dni, in kratkoročne, ki so tiste, ki so že zapadle v plačilo (a še niso poravnane), in tiste, ki bodo zapadle v plačilo v letu dni.

Ob začetnem pripoznanju se ovrednotijo z zneski iz ustreznih listin o njihovem nastanku, ki dokazujejo prejem proizvodov ali storitev ali opravljeno delo oziroma obračunani strošek, odhodek ali delež v poslovnem izidu.

Kratkoročne pasivne časovne razmejitve

Pasivne kratkoročne časovne razmejitve zajemajo kratkoročno vnaprej vračunane stroške oziroma kratkoročno vnaprej vračunane odhodke in kratkoročno odložene prihodke. Izkazujejo se v zneskih, ki izhajajo iz ustreznih listin, ki dokazujejo njihov nastanek in obstoj.

Med kratkoročnimi vračunanimi stroški družba izkazuje tudi vračunane, neizplačane dopuste, ki se obračunajo na osnovi neizkoriščenih dni dopusta in povprečne bruto plače zaposlenca, neizplačanih presežkov ur na zadnji dan v obravnavanem obdobju.



Prihodki

Prihodki so pripoznani, če je verjetno, da bodo pritekale gospodarske koristi in jih je mogoče zanesljivo izmeriti. Sestavljajo jih poslovni prihodki, finančni prihodki in drugi prihodki.

Prihodki od prodaje so pripoznani, če so na kupca prenesena vsa pomembna tveganja in koristi, ki izhajajo iz lastništva; znesek prihodkov je mogoče zanesljivo oceniti; verjetno je, da bodo gospodarske koristi, povezane s poslom, pritekale v podjetje. Stroške, ki so nastali v zvezi s poslom, je mogoče zanesljivo izmeriti.

Prihodki od najemnin so pripoznani enakomerno skozi čas trajanja posamezne najemne pogodbe.

Med druge poslovne prihodke uvrščamo prevrednotovalne poslovne prihodke, ki so nastali ob odtujitvi opredmetenih osnovnih sredstev, nepredmetenih dolgoročnih sredstev in naložbenih nepremičnin kot presežki njihove prodajne vrednosti nad knjigovodsko vrednostjo ter prevrednotovalne prihodke v zvezi z oslabljenimi terjatvami, kadar so le te plačane in z odpisom poslovnih dolgov. Med druge poslovne prihodke uvrščamo tudi prihodke od odprave rezervacij.

Finančni prihodki so nastali v zvezi z dolgoročnimi in kratkoročnimi finančnimi naložbami in terjatvami ter so pripoznani ob obračunu ne glede na prejemke, če ne obstaja utemeljen dvom glede njihove velikosti, zapadlosti v plačilo in plačljivosti.

Obresti so obračunane v sorazmerju s pretečenim obdobjem ter glede na neodplačni del glavnice in veljavno obrestno mero.

Finančni prihodki iz deležev v dobičku se pripoznajo, ko družba pridobi pravico do izplačila.

Drugi prihodki so neobičajne postavke in ostali prihodki ter so izkazani v dejansko nastalih zneskih.

Stroški materiala in storitev

Stroški materiala in storitev so cenovno izraženi potroški neposrednega materiala in storitev ter tistega dela materiala in storitev, na katerega se nanašajo posredni proizvodni stroški ter posredni stroški nabavljanja, prodajanja in splošnih služb. Razvrščeni so po izvornih vrstah.

Stroški materiala in storitev, ki se pred uporabo ne zadržujejo v zalogah, se praviloma izkazujejo v dejanskih zneskih ob nabavi takšnega materiala in storitev. Stroški materiala gredo neposredno v stroške.

Stroški dela in stroški povračil zaposlenim

Stroški dela in stroški povračil zaposlencem so vse oblike poplačil, ki jih zaposleni dobijo v zameno za njihovo službovanje in se jih obravnava kot stroške dela ali kot deleže v razširjenem dobičku pred predstavitvijo dobička v izkazu poslovnega izida. Z zaslužki so lahko povezane tudi dajatve, ki povečujejo stroške dela ali deleže zaposlenih v razširjenem dobičku.

Na bilančni presečni dan se vračuna stroške neizkoriščenih dopustov. Pričakovani stroški nabiranja plačanih odsotnosti se merijo kot dodatni znesek, za katerega se pričakuje, da se ga bo plačalo zaradi neizrabljene pravice, ki se je nabrala do datuma bilance stanja.

Stroški dela se obračunavajo skladno z zakonom, s kolektivno pogodbo, splošnim aktom podjetja in pogodbo o zaposlitvi.

Davek od dobička

Obveznost oziroma terjatev za tekoče davke za sedanje in pretekla obdobja je izmerjen v znesku, ki ga družba pričakuje da ga bo plačala oziroma dobila povrnjenega od davčne uprave. Obveznosti ali terjatve za tekoče davke se izmerijo na podlagi davčnih stopenj (in davčnih predpisov), veljavnih na dan bilance stanja.

Davek od dobička je obračunan po stopnji 17 % od davčne osnove.

Odloženi davki

Odložene terjatve in obveznosti za davek iz dobička se obračunavajo po metodi obveznosti v bilanci stanja. Pripoznavajo se samo odložene terjatve in obveznosti, ki izhajajo iz začasnih razlik. Odložena terjatev za davek se pripozna tudi za neizkoriščene davčne izgube in neizkoriščene davčne dobropise, ki se prenašajo v naslednje obdobje, če je verjetno, da bo v prihodnje na razpolago obdavčljivi dobiček, v breme katerega bo mogoče uporabiti neizkoriščene davčne izgube in neizkoriščene davčne dobropise.

Terjatve za odložene davke se pregledujejo na dan bilance stanja in se oslabijo za tisti del terjatev, za katerega ni več mogoče pričakovati, da bo v prihodnosti obstajal ustrezen obdavčljivi dobiček, v breme katerega bo mogoče uporabiti neizkoriščene davčne izgube.

Obveznosti ali terjatve za odložene davke se izmerijo na podlagi davčnih stopenj za katere se pričakuje, da bodo uporabljene ko bo sredstvo realizirano ali obveznost plačana. Pri tem se upoštevajo davčne stopnje (in davčni predpisi), veljavni na dan bilance stanja.

Odloženi davek se pripozna neposredno v breme ali dobro kapitala, če se davek nanaša na postavke, pripoznane neposredno v breme ali dobro kapitala.

Izkaz denarnih tokov

Izkaz denarnih tokov je temeljni računovodski izkaz, v katerem so resnično in pošteno prikazane spremembe stanja denarnih sredstev za prikazano obračunsko obdobje. Izkaz denarnih tokov je sestavljen po posredni metodi po različici II. v skladu s SRS 22. V tem izkazu so izkazani denarni tokovi v obdobju, nastali pri poslovanju, investiranju in financiranju. Denarni tokovi so v izkazu denarnih tokov predstavljeni v nepobotanih zneskih. Podatki iz izkaza denarnih tokov izvirajo iz bilance stanja in izkaza poslovnega izida z upoštevanjem ustreznih prilagoditev za denarne tokove.



2.6.4. Čisti prihodki od prodaje

	v EUR 2016	v EUR 2015
1. Prihodki od prodaje proizvodov	91.370.284	106.122.917
2. Prihodki od prodaje storitev	5.441.057	5.070.294
3. Prihodki od prodaje trgovskega blaga	613.820	285.205
4. Prihodki od najemnin	318.904	175.376
Skupaj čisti prihodki od prodaje	97.744.064	111.653.792

Največji vpliv na višino poslovnih prihodkov imajo izredno nizke cene na svetovnem tržišču v letu 2016.

2.6.5. Drugi poslovni prihodki s prevrednotovalnimi poslovnimi prihodki

	v EUR 2016	v EUR 2015
1. Prihodki od odprave rezervacij	12.981	6.493
2. Prihodki od izterjanih odpisanih terjatev	908	68.755
3. Prevrednotovalni poslovni prihodki	5.668	112.358
4. Drugi poslovni prihodki	140.136	350.190
Skupaj drugi poslovni prihodki	159.694	537.796

Prevrednotovalni poslovni prihodki so nastali pri iztržku prodaje osnovnih sredstev. Med drugimi poslovnimi prihodki je pomembnejša postavka prihodke od trošarin za leto 2016 v znesku 119.992 EUR (leto 2015 139.853 EUR).



2.6.6. Stroški blaga, materiala in storitev

	v EUR 2016	v EUR 2015
1. Nabavna vrednost prodanega blaga in materiala	-67.173.523	-84.313.479
2. Stroški materiala	-2.497.286	-2.601.447
3. Stroški storitev	-13.546.223	-14.126.159
Skupaj stroški blaga, materiala in storitev	-83.217.032	-101.041.085
Od tega:		
1. Stroški revidiranja letnega poročila	13.200	13.000
2. Prejemki članov nadzornega sveta	451	1.354

Družba je zavezana k revidiranju. Pogodbena vrednost stroška za revizijo 2016 je 13.200 EUR, ki obsega revizijo družbe, revizijo poročevalskega paketa matične družbe na dan 31. 12. 2016 in pregled poročila o odnosih do povezanih družb v skladu s 546. členom ZGD-1.

2.6.7. Stroški dela

	v EUR 2016	v EUR 2015
1. Stroški plač	-5.307.845	-4.498.603
2. Stroški socialnih zavarovanj	-469.744	-398.126
3. Stroški pokojninskih zavarovanj	-393.960	-349.021
4. Drugi stroški dela	-1.196.373	-1.008.120
Skupaj stroški dela	-7.367.922	-6.253.870
Od tega:		
1. Prejemki članov uprave	323.409	304.557
2. Prejemki zaposlenih po individualni pogodbi	124.784	92.529

Vsi prejemki uprave so fiksni potrjeni s strani nadzornega sveta. Uprava ne dobiva zavarovalnih premij, provizij ali drugih dodatnih izplačil.



Povprečno število zaposlenih po izobrazbenih skupinah	2016	2015
I. stopnja izobrazbe	4	4
II. stopnja izobrazbe	103	103
III. stopnja izobrazbe	70	54
IV. stopnja izobrazbe	54	54
V. stopnja izobrazbe	38	38
VI. stopnja izobrazbe	19	19
VII. stopnja izobrazbe	7	7
VIII. stopnja izobrazbe	12	12
Skupaj povprečno število zaposlenih	307	291

2.6.8. Odpisi vrednosti

	v EUR 2016	v EUR 2015
1. Amortizacija dolgoročnih neopredmetenih sredstev	-54.247	-54.682
2. Amortizacija zgradbe	-951.992	-954.169
3. Amortizacija opreme, nadomestnih delov in drobnega inventarja	-1.721.138	-1.901.475
4. Prevrednotovalni poslovni odhodki pri osnovnih sredstvih	-95.321	-269
5. Prevrednotovalni poslovni odhodki pri zalogah in terjatvah	-108.842	-21.048
Skupaj odpisi vrednosti	-2.931.539	-2.931.643

2.6.9. Drugi poslovni odhodki

	v EUR 2016	v EUR 2015
1. Namembnost za stavbna zemljišča	-278.008	-324.585
2. Razni drugi stroški	-1.131.204	-665.063
3. Ostalo	-45.053	-7.817
Skupaj drugi poslovni odhodki	-1.454.266	-997.465

Največji strošek so nadomestila za uničenje prevzetih nevarnih odpadkov od naročnikov.

2.6.10. Stroški po funkcionalnih skupinah

	v EUR 2016	v EUR 2015
1. Nabavna vrednost prodanega trgovskega blaga	-207.666	-257.719
2. Stroški prodajanja	-93.528.395	-109.431.177
3. Stroški splošnih dejavnosti	-1.234.698	-1.535.168
Skupaj stroški po funkcionalnih skupinah	-94.970.759	-111.224.064

2.6.11. Finančni prihodki

	v EUR 2016	v EUR 2015
1. Prihodki od prejetih dividend in deležev v dobičku	0	125.842
2. Obrestni prihodki	86.938	98.789
3. Prevrednotovalni finančni prihodki - 2 mio. obr. zamenjava	35.858	99.697
5. Drugi finančni prihodki	4.827	132
Skupaj finančni prihodki	127.623	324.461

Večji finančni prihodki v letu 2016 so iz finančni prihodki od obračunanih zamud pri plačilih kupcev 53.671 EUR (letu 2015 66.567 EUR). Prihodki od obračunanih obresti za dana posojila povezanim osebam so v letu 2016 32.358 EUR (letu 2015 32.182 EUR).



2.6.12. Finančni odhodki

	v EUR 2016	v EUR 2015
1. Odhodki od prodaje finančnih naložb	0	0
2. Obrestni odhodki	-474.855	-792.707
3. Prevrednotovalni finančni odhodki - slabitve naložb	-275.234	0
4. Prevrednotovalni finančni odhodki - tečajne razlike	-10.664	0
5. Drugi finančni odhodki	-101.793	0
Skupaj finančni odhodki	-862.546	-792.707

V letu 2016 smo izvedli slabitve treh finančnih naložb v skupnem znesku 212.233 EUR. Izločil smo eno naložbo, ki smo jo v preteklih letih že do celote oslabili.

Finančni odhodki iz posojil prejetih od bank v letu 2016 znašajo 374.682,66 EUR (letu 2015 577.770,70 EUR). Obresti iz najetih leasingov v letu 2016 znašajo 82.851,92 EUR (letu 2015 202.992,20 EUR).

Med finančnimi odhodki v letu 2016 prvič beležimo odhodke izvedenih finančnih instrumentov v višini 101.793,04 EUR, ki jih uporabljamo za zavarovanje pri nihanju cen na svetovnem tržišču. Transakcij z izvedenimi finančnimi instrumenti se poslužujemo zgolj zaradi varovanja cenovnih in valutnih tveganj in ne iz špekulativnega namena.

2.6.13. Davek od dobička

	v EUR 2016	v EUR 2015
1. Poslovni izid pred davki	2.306.174	585.508
2. Popravek prihodkov na raven davčno priznanih	-221.186	-68.755
3. Popravek odhodkov na raven davčno priznanih	378.403	78.135
4. Uporaba davčnih olajšav	-346.802	-218.614
5. Drugo	-124	-16.249
Skupaj davčna osnova	2.116.465	360.026
Obračun davka od dobička (17%)		
Davek od dobička	-359.799	-61.204

2.6.14. Odloženi davki

	Balanca stanja v EUR		Izkaz poslovnega izida v EUR	
	2016	2015	2016	2015
Odložene terjatve za davek				
1. Popravki vrednosti finančnih naložb	52.294	19.227	33.067	0
2. Rezervacije	50.334	39.092	11.242	-111
Skupaj odložene terjatve za davek	102.628	58.319	44.310	-111

Gibanje odloženih davkov pripoznanih v kapitalu	2016	2015
1. Začetno stanje	58.318	58.429
2. Spremembe terjatev za odložene davke pripoznane v kapitalu	44.310	-111
3. Spremembe obveznosti za odložene davke pripoznane v kapitalu	0	0
Skupaj stanje odloženih davkov pripoznanih v kapitalu	102.628	58.318



2.6.15. Učinek pripojitve družbe Unirec

Družba Dinos je v skladu s 580. členom ZGD-1 v letu 2016 izvedla pripojitev. S pogodbo o pripojitvi, podpisano 7. 4. 2016, se je sprožil postopek pripojitve hčerinske družbe Unirec v 100% lasti k matični družbi Dinos.

Družbi sta v postopku pripojitve uveljavljali davčno nevtrarno obravnavo, kar sta na FURS priglasili 13. 4. 2016.

Pripojitve je bila z dnem 8. 6. 2016 vpisana v sodni register pod številko Srg 2016/24126.

V postopku pripojitve so bila vsa sredstva in obveznosti družbe Unirec, obračunana po knjigovodski vrednosti, prenešana na prevzemno družbo Dinos. Presežek iz uskladitve knjigovodskih stanj pri pripojitvi je bil pripoznan kot kapitalska rezerva v višini 80.442 EUR.

Iz knjigovodskih vrednosti premoženja prenosne družbe Unirec na dan 1. 1. 2016 je prevzemna družba Dinos prevzela vsa sredstva v višini 1.144.688 EUR ter vse dolgove in časovne razmejitve v višini 700.188 EUR. Iz zneskov so izločene terjatve do prevzemne družbe 85.747 EUR, kapital 219.316 EUR in obveznosti do prevzemne družbe 310.930 EUR.

V letu 2016 je družba Unirec od obračuna pripojitve 1. 1. 2016 do vpisa v sodni register 8. 6. 2016, ustvarila 66.715 EUR čistega dobička in ustvarila sledeč izkaz poslovnega izida:

	Pojasnilo	v EUR 2016
1. Čisti prihodki iz prodaje		2.638.388
2. Drugi poslovni prihodki s prevred. poslovnimi prihodki	2.6.5.	1.803
Skupaj poslovni prihodki		2.640.191
3. Stroški blaga, materiala in storitev		-2.491.057
4. Stroški dela		-57.779
5. Odpisi vrednosti		-4.609
6. Drugi poslovni odhodki	2.6.9.	-4.236
Skupaj stroški		-2.557.681
Dobiček iz poslovanja		82.510
Finančni prihodki		601
Finančni odhodki	2.6.12.	-1.751
Dobiček iz rednega delovanja		81.360
9. Drugi prihodki		3
10. Drugi odhodki		-723
Celotni dobiček		80.640
11. Davek iz dobička	2.6.13.	-13.925
12. Odloženi davki		0
12. Čisti poslovni izid obračunskega obdobja		66.715





Spremembe v bilanci stanja ob prevzemu:

	DINOS d.d. 31.12.2016 v EUR	DINOS d.d. 31.12.2015 v EUR	Unirec d.o.o. 31.12.2015 v EUR	Učinek pripojitve 31.12.2015 v EUR	Skupaj 31.12.2015 v EUR
Sredstva					
A. Dolgoročna sredstva	38.128.067	41.107.479	37.805	-138.874	41.006.410
I. Neopredmetena sredstva in dolgoročne AČR	166.127	176.450	30.491	0	206.940
II. Opredmetena osnovna sredstva	34.351.748	36.684.812	7.314	0	36.692.126
III. Naložbene nepremičnine	0	0	0	0	0
III. Dolgoročne finančne naložbe	3.507.563	3.921.670	0	-138.874	3.782.796
IV. Dolgoročne poslovne terjatve	0	266.229	0	0	266.229
V. Odložene terjatve za davek	102.628	58.318	0	0	58.318
B. Kratkoročna sredstva	26.792.634	21.801.936	1.191.959	-396.677	22.597.218
I. Zaloge	6.026.706	3.511.754	2.006	0	3.513.760
II. Kratkoročne finančne naložbe	1.665.223	1.641.223	0	0	1.641.223
III. Kratkoročne poslovne terjatve	18.971.441	16.335.397	1.065.824	-396.677	17.004.544
IV. Denarna sredstva	129.264	313.561	124.129	0	437.690
C. Kratkoročne aktivne časovne razmejitev	326.131	50.976	671	0	51.647
Skupaj sredstva	65.246.831	62.960.391	1.230.434	-535.550	63.655.274

	DINOS d.d. 31.12.2016 v EUR	DINOS d.d. 31.12.2015 v EUR	Unirec d.o.o. 31.12.2015 v EUR	Učinek pripojitve 31.12.2015 v EUR	Skupaj 31.12.2015 v EUR
Obveznosti do virov sredstev					
A. Kapital	38.825.210	36.756.403	219.316	-138.874	36.836.845
I. Vpoklicani kapital	2.279.668	2.279.668	116.331	-116.331	2.279.668
II. Kapitalske rezerve	9.410.703	9.330.261	0	80.442	9.410.703
III. Rezerve iz dobička	13.530.308	13.530.308	0	0	13.530.308
IV. Presežek iz prevrednotenja	12.755	15.075	0	0	15.075
V. Preneseni čisti poslovni izid	11.601.091	11.076.898	56.826	-56.826	11.076.898
VI. Čisti poslovni izid poslovnega leta	1.990.685	524.193	46.159	-46.159	524.193
B. Rezervacije in dolgoročne PČR	529.828	459.900	0	0	459.900
C. Dolgoročne obveznosti	6.335.780	7.717.543	0	0	7.717.543
I. Dolgoročne finančne obveznosti	6.335.780	7.717.543	0	0	7.717.543
Č. Kratkoročne obveznosti	19.154.144	17.853.620	846.723	-396.677	18.303.667
I. Kratkoročne finančne obveznosti	6.545.672	9.104.882	0	0	9.104.882
II. Kratkoročne poslovne obveznosti	12.608.472	8.748.738	846.723	-396.677	9.198.784
D. Kratkoročne pasivne časovne razmejitev	401.869	172.924	164.395	0	337.319
Skupaj obveznosti do virov sredstev	65.246.831	62.960.391	1.230.434	-535.550	63.655.274



2.6.16. Neopredmetena sredstva in dolgoročne aktivne časovne razmejitev

							v EUR
2016	Dolgoročne premoženjske pravice	Dobro ime		Dolgoročno odloženi stroški razvijanja	Druge dolgoročne aktivne časovne razmejitev	Pridobitve v teku	Skupaj
Nabavna vrednost							
1. Začetno stanje	463.046	0		0	62.684	0	525.730
2. Učinek pripojitve	35.661	0		0	0	0	35.661
Stanje 31. 12. 2015 po pripojitvi	498.706	0		0	62.684	0	561.391
1. Pridobitve	49.357	0		0	0	0	49.357
Končno stanje	548.063	0		0	62.684	0	610.747
Popravek vrednosti							
1. Začetno stanje	327.850	0		0	51.921	0	379.771
2. Učinek pripojitve	5.170	0		0	0	0	5.170
Stanje 31. 12. 2015 po pripojitvi	333.020	0		0	51.921	0	384.941
2. Amortizacija	57.040	0		0	2.639	0	59.679
Končno stanje	390.060	0		0	54.560	0	444.620
Neodpisana vrednost							
1. Začetno stanje	165.686	0		0	10.763	0	176.450
2. Končno stanje	158.003	0		0	8.124	0	166.127
2015							
2015	Dolgoročne premoženjske pravice	Dobro ime		Dolgoročno odloženi stroški razvijanja	Druge dolgoročne aktivne časovne razmejitev	Pridobitve v teku	Skupaj
Nabavna vrednost							
1. Začetno stanje	496.865	0		0	62.684	0	559.549
2. Pridobitve	1.842	0		0	0	0	1.842
4. Odtujitve		0		0	0	0	0
Končno stanje	498.706	0		0	62.684	0	561.391
Popravek vrednosti							
1. Začetno stanje	283.850	0		0	46.409	0	330.259
2. Amortizacija	49.170	0		0	5.513	0	54.682
3. Odtujitve	0	0		0	0	0	0
Končno stanje	333.020	0		0	51.921	0	384.941
Neodpisana vrednost							
1. Začetno stanje	213.015	0		0	0	0	229.290
2. Končno stanje	165.686	0		0	10.763	0	176.450

Neopredmetena sredstva nimajo omejeno lastniške pravice oziroma niso zastavljena kot jamstvo za obveznosti. Z državno podporo niso bila pridobljena nobena neopredmetena sredstva.

Za plačilo neopredmetenih sredstev ne obstajajo nobene finančne obveznosti.



2.6.17. Opredmetena osnovna sredstva

								v EUR
2016	Zemljišča	Zgradbe	Proizvajalna oprema		Druga oprema	OS v gradnji ali izdelavi	Predujmi za OS	Skupaj
Nabavna vrednost								
1. Začetno stanje	9.519.296	31.879.692	39.198.913		1.738.303	73.310	46.694	82.456.209
2. Učinek pripojitve	0	0	0		12.161	0	0	12.161
Stanje 31.12.2015 po pripojitvi	9.519.296	31.879.692	39.198.913		1.750.465	73.310	46.694	82.468.370
2. Pridobitve	0	11.021	676.116		57.401	3.590	-46.694	701.434
3. Odtujitve	-350.000	0	-224.845		-69.566	0	0	-644.411
4. Drugo	0	0	0		0	-2.400	0	-2.400
Končno stanje	9.169.296	31.890.713	39.650.184		1.738.300	74.500	0	82.522.993
Popravek vrednosti								
1. Začetno stanje	0	13.275.516	30.938.558		1.564.636	0	0	45.778.710
2. Učinek pripojitve	0	0	0		4.848	0	0	4.848
Stanje 31.12.2015 po pripojitvi	0	13.275.516	30.938.558		1.569.484	0	0	45.783.558
2. Amortizacija	0	951.954	1.631.824		93.937	0	0	2.677.715
3. Odtujitve	0	0	-224.845		-65.184	0	0	-290.028
Končno stanje	0	14.227.470	32.345.537		1.598.237	0	0	48.171.245
Neodpisana vrednost								
1. Začetno stanje	9.519.296	18.604.176	8.260.355		180.981	73.310	46.694	36.684.812
2. Končno stanje	9.169.296	17.663.243	7.304.647		140.062	74.500	0	34.351.748
2015	Zemljišča	Zgradbe	Proizvajalna oprema		Druga oprema	OS v gradnji ali izdelavi	Predujmi za OS	Skupaj
Nabavna vrednost								
1. Začetno stanje	9.519.296	31.849.788	39.911.173		1.782.237	58.060	0	83.120.554
2. Pridobitve	0	29.904	260.888		62.647	18.600	46.694	418.732
4. Odtujitve	0	0	-973.148		-94.419	-3.350	0	-1.070.917
Končno stanje	9.519.296	31.879.692	39.198.913		1.750.465	73.310	46.694	82.468.370
Popravek vrednosti								
1. Začetno stanje	0	12.321.347	30.086.529		1.550.595	0	0	43.958.470
2. Amortizacija	0	954.169	1.788.168		113.307	0	0	2.855.644
3. Odtujitve	0	0	-936.139		-94.418	0	0	-1.030.557
Končno stanje	0	13.275.516	30.938.558		1.569.484	0	0	45.783.558
Neodpisana vrednost								
1. Začetno stanje	9.519.296	19.528.441	9.824.644		231.642	58.060	0	39.162.084
2. Končno stanje	9.519.296	18.604.176	8.260.355		180.981	73.310	46.694	36.684.812

Podjetja Dinos d.d. je dva največja dolgoročno najeta kredita in leasing zavarovalo z delno zastavljenimi nepremičninami in premičninami. Slabitev na dan 31. 12. 2016 ni bila opravljena, ravno tako nismo slabili opredmetenih in neopredmetenih osnovnih sredstev v letu 2016. Družba ima osnovna sredstva zavarovana pri zavarovalnici.



2.6.18. Dolgoročne finančne naložbe

		31.12.2016 v EUR	31.12.2016 v EUR	31.12.2016 v EUR
Delnice in deleži v družbah v skupini	Delež	Vrednost naložbe	Vrednost kapitala v družbi	Čisti poslovni izid
Dolgoročne naložbe				
1. NALOŽBA V DINEKO	100,00 %	7.500	6.232	-250
Skupaj dolgoročne naložbe		7.500	6.232	-250

		31.12.2015 v EUR	31.12.2015 v EUR	31.12.2015 v EUR
Delnice in deleži v družbah v skupini	Delež	Vrednost naložbe	Vrednost kapitala v družbi	Čisti poslovni izid
Dolgoročne naložbe				
1. Naložba v Unirec	100,00 %	138.874	219.316	46.159
2. Naložba v Dineko	100,00 %	7.500	6.482	-254
Skupaj dolgoročne naložbe		146.374	225.798	45.905

		31.12.2016 v EUR		31.12.2015 v EUR
Delnice in deleži	Delež	Vrednost naložbe	Število delnic	Vrednost naložbe
Dolgoročne naložbe v druga podjetja				
1. UNIOR d.d.	0,88 %	486.502	24.885	575.765
2. ŠTORE STEEL d.o.o.	15,11%	2.292.561	0	2.292.561
3. LIVAR d.d.	3,30 %	721.000	200.000	836.000
4. LITOSTROJ JEKLO d.o.o.	0,60 %	0	0	70.970
Skupaj dolgoročne naložbe		3.500.063		3.775.296

Poslovanje družbe je na dan 31. 12. 2016 opravilo interno oceno poštene vrednosti naložb in opravilo slabitev treh naložb. Za tiste naložbe za katere ni bilo možno pridobiti finančnih podatkov za leto 2016, je naročilo cenitev izvedenca in op-

ravilo slabitev, ostala stanja naložb so na dan 31. 12. 2016 nespremenjena. Finančne naložbe so klasificirane kot na razpolago za prodajo. V letu 2016 se je izvedla pripojitev odvisne družbe Unirec v 100 % lastništvu.



2.6.19. Kratkoročne finančne naložbe

				v EUR	
Dana posojila družbam v skupini	Obrestna mera	Zapadlost	31.12.2016	31.12.2015	
Kratkoročne posojila					
1. Posojilo Euro Trend		30.6.2017	1.324.223	1.324.223	
2. Posojilo Euro Trend - 7.000 EUR	1,2%	30.6.2017	7.000	7.000	
3. Posojilo Euro Trend - 300.000 EUR	1,3%	30.6.2017	300.000	300.000	
4. Posojilo Euro Trend - 10.000 EUR	1,6%	30.6.2017	10.000	10.000	
5. Posojilo Euro Trend - 4.000 EUR	1,2%	30.6.2017	4.000	0	
6. Posojilo Euro Trend - 20.000 EUR	0,99%	10.5.2017	20.000	0	
Skupaj kratkoročna posojila			1.665.223	1.641.223	
Skupaj posojila družbam v skupini			1.665.223	1.641.223	

Euro trend d.o.o. je 50 % lastnik podjetja Dinos d.d, ter je v skupini Scholz Holding GmbH. Nov kredit za 20.000 EUR, je bil dan z namenom pokrivanja tekoče likvidnost.

2.6.20. Zaloge

		v EUR	
Zaloge		31.12.2016	31.12.2015
1. Material		5.728.514	3.062.099
2. Proizvodi in trgovsko blago		17.932	64.451
3. Predujmi za zaloge		280.260	385.205
Skupaj zaloge		6.026.706	3.511.754
Spremembe zalog zaradi:		2016	2015
- inventurni presežki		337.776	728.359
- inventurni primanjkljaji		5.607	1.097

Vrednost zalog predstavljajo zaloge materiala, proizvodov in trgovskega blaga ter dani predujmi za zaloge.

Knjigovodska vrednost zalog na dan 31. 12. 2016 ni manjša od njihove čiste iztržljive vrednosti, koeficient obrata zalog je znašal 19.

Na vseh lokacijah podjetja Dinos d.d. se je v letu 2016 opravila redna inventura, med letom pa se mesečno izvajajo tudi kontrolna tehtanja. Inventurne razlike izhajajo iz vremenskih vplivov ter delovnega procesa.



2.6.21. Poslovne terjatve

	31.12.2016 v EUR	31.12.2015 v EUR
Dolgoročne poslovne terjatve		
1. Dolgoročne poslovne terjatve do drugih	0	266.229
Skupaj dolgoročne poslovne terjatve	0	266.229
Kratkoročne poslovne terjatve		
1. Kratkoročne poslovne terjatve do družb v skupini	285.070	135.045
2. Kratkoročne poslovne terjatve do pridruženih družb	0	310.930
3. Kratkoročne poslovne terjatve do kupcev	17.820.172	14.682.604
4. Terjatve za obresti	274.515	242.725
5. Terjatve za dividende in deleže v dobičku	0	125.842
6. Terjatve do državnih in drugih institucij	569.966	762.186
7. Drugi dani predujmi in varščine	21.718	6.235
8. Druge kratkoročne terjatve	0	69.829
Skupaj kratkoročne poslovne terjatve	18.971.441	16.335.397
Skupaj poslovne terjatve	18.971.441	16.601.626
Terjatve do kupcev po zapadlosti	31.12.2016	31.12.2015
- nezapadlo	76,02%	71,66%
- zapadlo do 30 dni	23,10%	25,91%
- zapadlo do 60 dni	0,41%	1,00%
- zapadlo do 90 dni	0,09%	0,32%
- zapadlo do 120 dni	0,12%	0,00%
- zapadlo nad 120 dni	0,26%	1,11%
Skupaj	100,00%	100,00%
Zavarovanost terjatev do kupcev	31.12.2016	31.12.2015
1. Zavarovane terjatve do kupcev	73,26%	74,00%
2. Nezavarovane terjatve do kupcev	26,74%	26,00%
Skupaj	100,00%	100,00%

Terjatve, ki so zavarovane pri kreditni zavarovalnici, so zavarovane do višine 90 %.

Stanje popravka vrednosti terjatev na dan 31. 12. 2015 je znašalo 169.970 EUR. V letu 2016 je bil dodatno oblikovan popravek vrednosti v višini 110.123 EUR. Končno stanje popravka vrednosti terjatev na dan 31. 12. 2016 znaša 280.093 EUR.



2.6.22. Denarna sredstva

	v EUR	
	31. 12. 2016	31. 12. 2015
1. Gotovina – denarna sredstva v blagajni	25.952	28.589
2. Denar na transakcijskih računih	103.311	284.972
Skupaj denarna sredstva	129.264	313.561

Za potrebe tekoče plačilne sposobnosti so najeti krediti z možnostjo samodejne zadolžitve – revolving pri banki BANKA 3 v višini 2.000.000 EUR in pri BANKA 6 v višini 3.000.000 EUR.

2.6.23. Kratkoročne aktivne časovne razmejitve

	v EUR	
	31. 12. 2016	31. 12. 2015
Kratkoročne aktivne časovne razmejitve	326.131	50.976
Skupaj kratkoročne aktivne časovne razmejitve	326.131	50.976

Večje postavke kratkoročnih aktivnih časovnih razmejitev na dan 31. 12. 2016 so nezaračunanimi prihodki 289.716 EUR, v naprej obračunane licenčnine, članarine, zavarovanja in druge v naprej obračunane in plačane obveznosti v znesku 11.793 EUR, odložene stroški rezervnih delov 6.496 EUR ter stroški energentov za ogrevanje 4.309 EUR.



2.6.24. Kapital

v EUR					
Kapital	31.12.2016	Priporočitev	Povečanja	Zmanjšanja	31.12.2015
1. Osnovni kapital	2.279.668	0	0	0	2.279.668
2. Kapitalske rezerve	9.410.703	80.442	0	0	9.330.261
3. Rezerve iz dobička	13.530.308	0	0	0	13.530.308
4. Presežek iz prevrednotenja	12.755	0	0	2.320	15.075
5. Preneseni čisti poslovni izid	11.601.091	0	11.076.898	0	11.076.898
6. Čisti poslovni izid tekočega obdobja	1.990.685	0	524.193	0	524.193
Skupaj kapital	38.825.210	80.442	11.601.091	2.320	36.756.403

v EUR					
Kapitalske rezerve			31.12.2015	Priporočitev	31.12.2016
1. Vplačani presežek kapitala			9.330.261	80.442	9.410.703
Skupaj kapitalske rezerve			9.330.261	80.442	9.410.703

Kapital sestoji iz 54.629 navadnih delnic.

Nominalna vrednost ene delnice znaša 42 EUR. Knjigovodska vrednost ene delnice na dan 31. 12. 2016 znaša 711 EUR (na dan 31. 12. 2015 673 EUR).

Druge rezerve so iz bilančnega dobička in so oblikovane na podlagi sklepov skupščine.

Glavna sprememba na kapitalu v letu 2016 se nanaša na čisti dobiček poslovnega leta v višini 1.990.685 EUR in povečanje kapitalskih rezerv zaradi učinka pripojitve 80.442 EUR.

Čisti dobiček poslovnega leta na dan 31. 12. 2016 ostaja nerazporejen.

Lastniška struktura kapitala:

Največji lastniki	Delež v odstotkih	Količina delnic
C.I.O.S., d.o.o.	30,01%	16.394
Scholz Holding GmbH	19,99%	10.921
Euro Trend d.o.o.	50,00%	27.314
Skupaj	100,00%	54.629

2.6.25. Rezervacije in dolgoročne pasivne časovne razmejitve

	31.12.2016	31.12.2015
Rezervacije za pokojnine in podobno		
1. Odpravnine ob upokojitvi	330.518	314.742
2. Jubilejne nagrade	199.310	145.159
Skupaj rezervacije za pokojnine in podobno	529.828	459.900

Izdelan je bil aktuarski prearačun rezervacij za jubilejne nagrade in odpravnine ob upokojitvi, v skladu z MRS 19 s strani pooblaščenega aktuarja na stanje zaposlenih na dan 31. 12. 2016.

v EUR					
Gibanje rezervacij	Začetno stanje 1.1.2016	Črpanje	Oblikovanje	Zmanjšanje	Končno stanje 31.12.2016
1. Odpravnine ob upokojitvi	314.741,76	9.387,60	25.163,91	0,00	330.518,07
2. Jubilejne nagrade	145.158,73	16.200,21	70.351,71	0,00	199.310,23
Skupaj rezervacije za pokojnine in podobno	459.900,49	25.587,81	95.515,62	0,00	529.828,30

v EUR					
Gibanje rezervacij	Začetno stanje 1.1.2015	Črpanje	Oblikovanje	Zmanjšanje	Končno stanje 31.12.2015
1. Odpravnine ob upokojitvi	312.460,36	16.175,14	18.456,54	0,00	314.741,76
2. Jubilejne nagrade	148.741,95	16.322,63	12.739,41	0,00	145.158,73
Skupaj rezervacije za pokojnine in podobno	461.202,31	32.497,77	31.195,95	0,00	459.900,49

Predpostavke uporabljene v izračunu:

- rast povprečnih plač v družbi za leto 2016 je ocenjena na 1,5 %, medtem ko je v letu 2015 aktuar ocenil dolgoročno rast plač v višini 2,5 %,
- izračun obveznosti za odpravnine je vezan na pokojninsko delovno dobo posameznega zaposlenega,
- nominalna dolgoročna obrestna mera se v skladu z določili standarda MRS 19 ocenjuje v višini 1,05 % za leto 2016,

- upoštevana je tablica umrljivosti prebivalstva Slovenije v obdobju 2000-2002,
- število zaposlenih na bilančni presečni dan je 307,
- skupna delovna doba in dosežena delovna doba posameznega zaposlenega na bilančni presečni dan,
- višina jubilejnih nagrad in odpravnin v skladu s pristojno kolektivno pogodbo,
- fluktuacija zaposlenih.



2.6.26. Finančne obveznosti

v EUR			
Prejeta posojila od bank	Zapadlost	31.12.2016	31.12.2015
Dolgoročna posojila			
1. BANKA 1 - 5 MIO	20.01.2018	125.000	625.000
2. BANKA 1 - 10 MIO	20.09.2018	750.002	1.750.001
3. BANKA 1 - 4 MIO	12.06.2017	0	590.910
4. BANKA 1 - 2,5 MIO	12.10.2016	0	0
5. BANKA 1 - 3 MIO	5.04.2016	0	0
6. BANKA 2 - 2 MIO	18.08.2017	0	0
4. BANKA 3 - 4 MIO	30.09.2019	1.400.000	2.200.000
5. BANKA 4 - 1,5 MIO	26.03.2018	125.000	625.000
6. BANKA 5 - 4,4 MIO	10.12.2020	2.650.169	0
Skupaj dolgoročna posojila		5.050.172	5.790.911
Kratkoročna posojila			
1. BANKA 1 - 5 MIO	31.12.2017	500.000	500.000
2. BANKA 1 - 10 MIO	31.12.2017	1.000.000	1.000.000
3. BANKA 1 - 4 MIO	12.06.2017	590.909	590.909
4. BANKA 1 - 2,5 MIO	12.10.2016	0	384.590
5. BANKA 1 - 3 MIO	5.04.2016	0	333.333
6. BANKA 2 - 2 MIO	31.12.2016	0	0
6. BANKA 3 - 4 MIO	31.12.2017	800.000	800.000
8. BANKA 4 - REVOLVING 3,5 MIO	25.09.2015	0	0
7. BANKA 4 - 1,5 MIO	31.12.2017	500.000	500.000
8. BANKA 5 - 4,4 MIO	31.12.2017	883.389	4.400.000
9. BANKA 6 - REVOLVING 3 MIO	27.09.2017	1.672.000	0
10. BANKA 3 - REVOLVING 2 MIO	30.11.2017	0	0
Skupaj kratkoročna posojila		5.946.298	8.508.832
Skupaj prejeta posojila od bank		10.996.470	14.299.743

Druga prejeta posojila	Zapadlost	31.12.2016	31.12.2015
Dolgoročna posojila			
1. LEASING 1	29.03.2018	1.285.609	1.814.244
2. LEASING 2	18.09.2017	0	24.970
3. LEASING 2	12.10.2017	0	2.492
4. LEASING 2	12.10.2017	0	2.491
5. LEASING 2	12.10.2017	0	2.492

v EUR			
6. LEASING 2	6.11.2017	0	29.835
7. LEASING 2	3.12.2017	0	8.011
8. LEASING 3	1.11.2017	0	2.318
9. OBRESTNA ZAMENJAVA		0	39.779
Skupaj dolgoročna posojila		1.285.609	1.926.632
Kratkoročna posojila			
1. LEASING 1	31.12.2017	526.871	506.090
2. LEASING 2	18.09.2017	24.936	35.465
3. LEASING 2	12.10.2017	2.487	3.158
4. LEASING 2	12.10.2017	2.487	3.159
5. LEASING 2	12.10.2017	2.487	3.158
6. LEASING 2	6.11.2017	29.791	34.219
7. LEASING 2	3.12.2017	8.001	8.423
8. LEASING 3	1.11.2017	2.315	2.378
9. OBRESTNA ZAMENJAVA		0	0
Skupaj kratkoročna posojila		599.374	596.050
Skupaj druga prejeta posojila		1.884.983	2.522.682

Zapadlost finančnih obveznosti		31.12.2016	31.12.2015
1. Zapadlo do 1 leta		6.545.672	9.104.882
2. Zapadlo od 1 leta do 2 let		3.685.611	663.519
3. Zapadlo od 2 let do 5 let		2.650.169	7.054.024
4. Zapadlo nad 5 let		0	0
Skupaj finančne obveznosti po zapadlosti		12.881.452	16.822.425

Dolgoročna prejeta posojila so na dan 31. 12. 2016 dobljena pri bankah v Sloveniji.

Trije največji krediti zavarovani z nepremičninami in premičninami so:

BANKA 1 v znesku 10 mio EUR, odobreno 31. 7. 2007, zapadlost 20. 9. 2018, obrestna mera EURIBOR za trimesečne depozite, povečan za 0,75 % točke letno, zavarovanje z nepremičnino, na dan 31. 12. 2016 je vrednost neodplačanega kredita 1.750.002 EUR.

BANKA 1 v znesku 5 mio EUR, odobreno 17. 10. 2006, zapadlost 20. 1. 2018, obrestna mera EURIBOR za trimesečne depozite, povečan za 0,8 % točke letno, zavarovanje z nepremičnino, na dan 31. 12. 2016 je vrednost neodplačanega kredita 625.000 EUR.

LEASING 1 v znesku 4,8 mio EUR, odobreno 3. 11. 2009, zapadlost 29. 3. 2018, obrestna mera EURIBOR za trimesečne depozite, povečan za 3,85 % točke letno, zavarovano z menicami, na dan 31. 12. 2016 je vrednost neodplačanega kredita 1.812.480 EUR.



2.6.27. Poslovne obveznosti

Poslovne obveznosti	v EUR	
	31.12.2016	31.12.2015
Kratkoročne poslovne obveznosti		
1. Kratkoročne poslovne obveznosti do družb v skupini	177.089	252.975
2. Kratkoročne poslovne obveznosti do pridruženih družb	0	0
3. Kratkoročne poslovne obveznosti do dobaviteljev	11.424.903	7.842.385
4. Obresti	19.808	22.010
5. Obveznosti do državnih in drugih institucij	305.926	52.761
6. Obveznosti do delavcev	603.396	561.725
7. Kratkoročne poslovne obveznosti na podlagi predujmov	75.778	16.039
8. Druge kratkoročne obveznosti	1.572	842
Skupaj kratkoročne poslovne obveznosti	12.608.472	8.748.738
Skupaj poslovne obveznosti	12.608.472	8.748.738
Obveznosti do dobaviteljev po zapadlosti	31.12.2016	31.12.2015
- nezapadlo	75,85%	72,11%
- zapadlo do 30 dni	23,52%	27,49%
- zapadlo do 60 dni	0,00%	0,12%
- zapadlo do 90 dni	0,00%	0,07%
- zapadlo do 120 dni	0,00%	0,00%
- zapadlo nad 120 dni	0,63%	0,21%
Skupaj	100,00%	100,00%



2.6.28. Kratkoročne pasivne časovne razmejitev

Kratkoročne pasivne časovne razmejitev	v EUR	
	31.12.2016	31.12.2015
1. Neizkoriščen dopust	126.746	81.709
2. Kratkoročne pasivne časovne razmejitev	275.123	91.215
Skupaj kratkoročne pasivne časovne razmejitev	401.869	172.924

Pomembnejše postavke kratkoročnih pasivnih časovnih razmejitev na dan 31.12.2016 so vnaprej vračunani stroški odvoza nastalih smeti v znesku 25.114 EUR, obračunan neizkoriščen letni dopust preteklih let v znesku 126.746 EUR in kratkoročno odloženi prihodki 248.038 EUR.



2.6.29. Transakcije s povezanimi družbami (Skupina Scholz)

v EUR		
Prodaja in nabava	2016	2015
Prodaja družbam v skupini:		
1. CIAL D.O.O.	0,00	96.144,00
2. CENTAR ZA RECIKLAŽO	0,00	344.471,91
3. CE.ZA.R.	67.702,91	361.806,90
4. CHIHO-TIANDE (HK) Ltd	28.013,83	0,00
5. REMAT SCHOLZ S.R.L.	0,00	40.016,06
6. SCHOLZ HOLDING GMBH	11.000,00	76.714,20
7. SCHOLZ RECYCLING GmbH & Co. .KG	846.938,29	0,00
8. SCHOLZ ROHSTOFFHANDEL GmbH	0,00	0,00
9. SCHROTT UND METALLHANDEL M. KATTSCH	734.594,19	1.226.914,96
10. SCHROTT-WALTNER Ges.m.b.H.	80.049,54	28.594,26
11. SRW METALFLOAT GmbH	45.121,43	392.148,47
12. T.YUE (HONKONG) Ltd	14.024,30	0,00
13. UNIREC d.o.o.	0,00	3.390.005,19
Skupaj prodaja družbam v skupini	1.827.444,49	5.956.815,95
Nakupi pri družbah v skupini		
1. CIAL D.O.O.	0,00	12.787,20
2. C.I.B.O.S.	138.395,36	183.654,36
3. CENTAR ZA RECIKLAŽO	540.054,94	1.020.797,47
4. CE.ZA.R.	2.232.498,85	468.259,64
5. DOO »CENTAR ZA RECIKLAŽU »NIKŠIČ	0,00	224.961,75
6. EKO -FLOR PLUS D.O.O.	31.314,60	19.634,82
7. FRITZ KUTTIN GmbH	253.213,67	26.364,80
8. GEBRÜDER GRATZ GmbH	41.889,40	321.296,30
9. KUTTIN METALL GmbH	351.319,07	664.294,31
10. METIS D.D.	92.486,52	447.326,59
11. SCHOLZ BULGARIA AD	0,00	0,00
12. SCHOLZ HOLDING GMBH	0,00	76.714,20
13. SCHOLZ HONG KONG Ltd	2.966,68	0,00
14. SCHOLZ MANAGEMENT SERVICE	112.716,89	0,00
15. SCHOLZ RECYCLING GmbH & Co. .KG	153.992,09	16.692,51
16. SCHOLZ ROHSTOFFHANDEL GmbH	0,00	68.254,21
17. SCHROTT -WALTNER Ges.m.b.H.	561.359,99	456.758,70
18. SCHROTT UND METALLHANDEL	0,00	0,00



v EUR		
19. SRW METALFLOAT GmbH	10.802,30	171.219,04
20. UNIREC d.o.o.	0,00	3.098.573,88
Skupaj nakupi pri družbah v skupini	4.523.010,36	7.277.589,78

v EUR		
Terjatve in obveznosti	2016	2015
Terjatve do družb v skupini		
1. CIAL D.O.O.	0,00	0,00
2. CENTAR ZA RECIKLAŽO	40.000,00	344.471,91
3. CE.ZA.R.	0,00	57.200,77
4. CHIHO-TIANDE (HK) Ltd	22.710,84	0,00
5. REMAT SCHOLZ S.R.L.	0,00	0,00
6. SCHOLZ HOLDING GMBH	11.000,00	0,00
7. SCHOLZ RECYCLING GmbH & Co. .KG	120.404,02	0,00
8. SCHOLZ ROHSTOFFHANDEL GmbH	0,00	0,00
9. SCHROTT UND METALLHANDEL M. KATTSCH	109.042,56	77.844,09
10. SCHROTT-WALTNER Ges.m.b.H.	0,00	0,00
11. SRW METALFLOAT GmbH	0,00	0,00
12. T.YUE (HONKONG) Ltd	0,00	0,00
13. UNIREC d.o.o.	0,00	310.930,28
Skupaj terjatve do družb v skupini	303.157,42	790.447,05
Obveznosti do družb v skupini		
1. CIAL D.O.O.	0,00	0,00
2. C.I.B.O.S.	0,00	21.309,04
3. CENTAR ZA RECIKLAŽO	33.890,91	61.954,77
4. CE.ZA.R.	78.898,10	45.724,00
5. DOO »CENTAR ZA RECIKLAŽU »NIKŠIČ	0,00	0,00
6. EKO -FLOR PLUS D.O.O.	2.182,00	1.264,80
7. FRITZ KUTTIN GmbH	39.772,20	0,00
8. GEBRÜDER GRATZ GmbH	0,00	0,00
9. KUTTIN METALL GmbH	0,00	85.164,60
10. METIS D.D.	12.162,24	0,00
11. SCHOLZ BULGARIA AD	0,00	0,00
12. SCHOLZ HOLDING GMBH	0,00	35.000,00
13. SCHOLZ MANAGEMENT SERVICE GmbH	10.000,00	0,00
14. SCHOLZ RECYCLING GmbH & Co. .KG	6.130,18	201,01
15. SCHOLZ ROHSTOFFHANDEL GmbH	0,00	0,00
16. SCHROTT -WALTNER Ges.m.b.H.	12.141,36	0,00



v EUR		
17. SCHROTT UND METALLHANDEL	0,00	0,00
18. SRW METALFLOAT GmbH	0,00	0,00
19. UNIREC d.o.o.	0,00	85.746,51
Skupaj obveznosti do družb v skupini	195.176,99	336.364,73

Dana in prejeta posojila	2016	2015
Dana posojila družbam v skupini		
1. EUROTREND D.O.O.	1.665.222,77	1.641.222,77
Skupaj dana posojila družbam v skupini	1.665.222,77	1.641.222,77

Družba je pri vseh poslih, ki so potekali z družbami v skupini, dobila ustrezna vračila in na osnovi teh poslov ni bila prikrajšana. Družba ni bila s strani nadrejenih družb napotena k sklepanju pravnih poslov za katere bi bila oškodovana in iz tega naslova ni prejela povračil za prikrajšanja.

2.6.30. Zabilančne obveznosti

v EUR		
Zabilančne obveznosti	2016	2015
Menice prejete za zavarovanje plačil	93.967	165.443
Zastavne pravice na nepremičninah	9.324.470	16.299.743
Dane garancije	8.109.438	7.375.229
Prejete garancije	3.027.503	2.204.804
Stavbne pravice	1.001	1.001
Odobren neizkoriščen revolving kredit	3.328.000	5.000.000
Skupaj	23.884.378	31.046.220



2.6.31. Finančna tveganja

Poslovna tveganja in tveganja delovanja				
Tveganje	Opis tveganja	Način obvladovanja	Izpostavljenost	
Finančna tveganja	Tveganje plačilne sposobnosti (likvidnosti)	zmanjšanje likvidnih sredstev za pokrivanje poslovnih in finančnih obveznosti	nadzor nad usklajeno zapadlostjo valut, revolving kredit	zmerna
	Kreditno tveganje	neredni prilivi	aktiven nadzor nad gibanjem terjatev in obveznosti, redno spremljanje bonitet kupcev in dobaviteljev, zavarovanje terjatev, izterjava terjatev	zmerna
	Cenovno in valutno tveganje	volatilnost cen in gibanje tečaja EUR/USD	varovanje cen z izvedenimi finančnimi instrumenti	zmerna
	Obrestno tveganje	nenaden dvig varibalnega dela obrestnih mer	najem posojil v domači valuti EUR, obrestne mere so vezane na EURIBOR	nizka



Finančna tveganja

V podjetju smo opredelili štiri tveganja, in sicer:

- Tveganje plačilne sposobnosti.
- Kreditno tveganje.
- Valutno tveganje.
- Obrestno tveganje.

Tveganje plačilne sposobnosti (likvidnosti)

Opredelitev

Tveganje plačilne sposobnosti – likvidnosti zajema tveganje povezana s primanjkljajem razpoložljivih finančnih virov in posledično z nesposobnostjo, da podjetje v dogovorjenih rokih ne izpolni finančnih in poslovnih obveznosti. Odgovornost za upravljanje plačilno sposobnostnega tveganja ima uprava.

Raven tveganja označujemo kot zmerno.

Obvladovanje

Tveganje kratkoročne plačilne sposobnosti je ob učinkovitem upravljanju z denarnimi sredstvi, ustreznih razpoložljivih kreditnih linijah za kratkoročno uravnavanje denarnih tokov (revolving posojilo), visoki stopnji finančne prožnosti in kakovostnem dostopu do finančnih trgov dobro obvladovano.

Za dolgoročno plačilno sposobnost skrbimo z ustreznim finančnim ravnotežjem lastniškega in dolžniškega kapitala ter trajne sposobnosti ustvarjanja denarnih tokov iz poslovanja, izboljšanjem strukture ročnosti finančnih obveznosti ter ustrezno kapitalsko strukturo. Tveganje ocenjujemo kot zmerno obvladovano.

Kreditno tveganje

Opredelitev

Kreditno tveganje se nanaša na tveganje neizpolnitve pogodbenih obveznosti nasprotne stranke, ki se kaže v izgubi iz poslovanja in financiranja. Raven tveganja označujemo kot zmerno.

Obvladovanje

Družba ima oblikovano politiko aktivnega upravljanja kreditnega tveganja, ki zajema sprotno spremljanje odprtih terjatev, omejevanje izpostavljenosti posameznemu kupcu preko sistema limitov, zaračunavanje zamudnih obresti in politiko izterjave terjatev.

Pri upravljanju kreditnega tveganja izvajamo naslednje postopke:

- Opredelitev pomembnih terjatev in zavarovanje pomembne kreditne izpostavljenosti preko zavarovalnice.
- Za preostale komitente pridobitev ustreznega zavarovanja (za dana posojila običajno vrednostni papirji, hipoteka in podobno), za kupce opredelitev limitov glede na boniteto kupca in ocenjeni letni promet).
- Limiti kupcev se preverjajo najmanj enkrat letno.
- Preverjanje bonitete novih in obstoječih kupcev (vsaj enkrat letno).
- V bonitetni službi pridobitev zavarovanja v obliki bančnih garancij ali akreditivov za terjatve kupcev v razredih z velikim tveganjem, tedensko spremljanje (ne) zapadlih terjatev in predvidena poplačila ter izterjava.
- Prodaja kupcu se ustavi, ko je izpolnjen eden od naslednjih pogojev: presežen limit, starost zapadlih terjatev nad 90 dni, blokada kupčevega transakcijskega računa ali druga zunanja informacija, ki kaže na pomembnejše finančne težave dolžnika.

Cenovno in valutno tveganje

Opredelitev

Je tveganje, če podjetje vrši prodajo in nabavo na svetovnem trgu. Raven tveganja označujemo kot zmerno.

Obvladovanje

Izpostavljenost tveganju spremembe tečaja EUR/USD je nastalo s širitvijo poslovanja na globalni trg in je povezano tudi s povečanjem skupine katere del je družba Dinos. Proti valutnemu tveganju se družba varuje z zakupom deviznega tečaja preko skupine Scholz. Na dan 31. 12. 2016 podjetje nima valutnih tveganj. Drugih sredstev in obveznosti v tuji valuti nima. Poslužujemo se transakcij z izvedenimi finančnimi instrumenti primarno zaradi varovanja cenovnih in valutnih tveganj in ne iz špekulativnega namena.

Obrestno tveganje

Opredelitev

Nadaljuje se proces zniževanja finančne zadolženosti pri bankah, vendar je družba še vedno izpostavljena tveganju dviga obrestnih mer na denarnem trgu. Izpostavljenost obrestnemu tveganju v družbi pripisujemo variabilnemu delu obrestnih mer. Raven tveganja označujemo kot nizko.

Obvladovanje

Vse obveznosti najetih posojil so v domači valuti EUR, obrestne mere so vezane na EURIBOR. Obrestne mere ostajajo na nizki ravni, kratkoročno se ne pričakuje hitrega dviga le teh. Stanje obveznosti najetih posojil se znižuje skladno z načrti odplačil. Fiksna obrestna mera kot inštrument zaščite pred tveganjem rasti obrestnih mer je trenutno precej višja od pričakovanih obrestnih mer. Za obvladovanje večjih investicij in posledično najemanje dolgoročnih posojil uporabljamo ustrezne izvedene finančne inštrumente.

2.6.32. Dogodki po datumu bilance stanja

Leto 2017 smo pričeli skladno z načrti, glede količinske in vrednostne realizacije oziroma so ti celo preseženi. Ugodna raven cen na trgu odpadnih surovin se je v prvem kvartalu z manjšimi prilagoditvami nadaljevala. Gospodarska konjunktura in rast naročil se je pri vseh naših največjih parterjih odrazila v povečanem obsegu našega poslovanja. V mesecu marcu smo zabeležili največjo mesečno količinsko realizacijo v zgodovini podjetja.

Marca 2017 smo z boljšimi pogoji pridobili dva nova vira financiranja, dolgoročni in revolving kredit. Uporabili smo jih za dokončna poplačila finančnih obveznosti pri dveh drugih bankah in za tekoče financiranje.

Finančne zaveze, ki smo jih imeli do ostalih kreditodajalcev, smo v letu 2016 in prvem trimesečju leta 2017 izpolnili in s tem nadzorujemo nivo stroškov financiranja.

V juliju 2017 je bil imenovan nov nadzorni svet v sestavi:

- predsednik nadzornega sveta Pripuz Petar,
- član nadzornega sveta Lohmann Kai,
- član nadzornega sveta Turk Gregor.

Po datumu poročanja ni dogodkov, ki bi pomembno vplivali na prikazane računovodske izkaze za leto 2016.



»Uči se iz včerajšnjega dne, živi za danes, upaj za jutri. Pri tem pa je pomembno to, da nikoli ne nehaš spraševati.«

(Albert Einstein)



3

Poročilo
neodvisnega
revizorja

POROČILO NEODVISNEGA REVIZORJA

Delničarjem gospodarske družbe Dinos d.d.

Mnenje

Revidirali smo računovodske izkaze gospodarske družbe Dinos d.d. (družba), ki vključujejo bilanco stanja na dan 31. decembra 2016 ter izkaz poslovnega izida, izkaz drugega vseobsegajočega donosa, izkaz gibanja kapitala in izkaz denarnih tokov za tedaj končano leto ter povzetek bistvenih računovodskih usmeritev in druge pojasnjevalne informacije.

Po našem mnenju so priloženi računovodski izkazi v vseh pomembnih pogledih poštena predstavitev finančnega položaja družbe Dinos d.d. na dan 31. decembra 2016 ter njenega poslovnega izida in denarnih tokov za tedaj končano leto v skladu s Slovenskimi računovodskimi standardi.

Podlaga za mnenje

Revizijo smo opravili v skladu z mednarodnimi standardi revidiranja. Naše odgovornosti na podlagi teh pravil so opisane v tem poročilu v odstavku *Revizorjeva odgovornost za revizijo računovodskih izkazov*. V skladu s *Kodeksom etike za računovodske strokovnjake*, ki ga je izdal *Odbor za mednarodne standarde etike za računovodske strokovnjake* (Kodeks IESBA) ter etičnimi zahtevami, ki se nanašajo na revizijo računovodskih izkazov v Sloveniji, potrjujemo svojo neodvisnost od družbe in, da smo izpolnili vse druge etične zahteve v skladu s temi zahtevami in Kodeksom IESBA.

Verjamemo, da so pridobljeni revizijski dokazi zadostna in ustrezna podlaga za naše revizijsko mnenje.

Druge informacije

Druge informacije obsegajo informacije v letnem poročilu, razen računovodskih izkazov in našega mnenja o teh računovodskih izkazih. Poslovodstvo je odgovorno za te druge informacije.

Naše mnenje o računovodskih izkazih ne vključuje drugih informacij in zato o njih ne izražamo nikakršnega zagotovila ali sklepa.

V zvezi z revizijo računovodskih izkazov je naša odgovornost, da te druge informacije preberemo in presodimo, ali so pomembno neskladne z računovodskimi izkazi ali našim poznavanjem, pridobljenim pri revidiranju, ali kako drugače zgledajo pomembno napačne. Poleg tega je naša odgovornost da ocenimo, ali so bile druge informacije v vseh pomembnih pogledih pripravljene v skladu z veljavnim zakonom ali predpisi in predvsem, ali so te druge informacije usklajene z zakonom ali predpisi glede formalnih zahtev in postopkov za pripravo drugih informacij z vidika pomembnosti in, ali bi neskladnost s temi zahtevami lahko vplivala na presoje, zasnovane na teh drugih informacijah.

Na podlagi opravljenih postopkov poročamo, kolikor lahko ocenimo, da:

- so druge informacije, ki opisujejo dejstva predstavljena v računovodskih izkazih, v vseh pomembnih pogledih usklajene z računovodskimi izkazi; in
- da so druge informacije pripravljene v skladu z veljavnim zakonom in predpisi.

Poleg tega je naša odgovornost da, na podlagi našega poznavanja in razumevanja družbe, ki smo ga pridobili med revizijo, poročamo o tem, ali druge informacije vsebujejo pomembno napačno navedbo. Na podlagi opravljenih postopkov v zvezi z drugimi informacijami nismo ugotovili nobenih pomembnih napačnih navedb.

Odgovornost poslovodstva in nadzornega sveta za računovodske izkaze

Poslovodstvo je odgovorno za pripravo in pošteno predstavitev teh računovodskih izkazov v skladu s Slovenskimi računovodskimi standardi in za tako notranje kontroliranje, kot je v skladu z odločitvijo poslovodstva potrebno, da omogoči pripravo računovodskih izkazov, ki ne vsebujejo pomembno napačne navedbe zaradi prevare ali napake.

Poslovodstvo je pri pripravi računovodskih izkazov družbe odgovorno za oceno njene sposobnosti, da nadaljuje kot delujoče podjetje, razkritje zadev, povezanih z delujočim podjetjem in uporabo predpostavke delujočega podjetja kot podlago za računovodenje, razen če namerava poslovodstvo družbo likvidirati ali zaustaviti poslovanje, ali če nima druge možnosti, kot da napravi eno ali drugo.

Nadzorni svet je odgovoren za nadzor nad pripravo računovodskih izkazov.

Revizorjeva odgovornost za revizijo računovodskih izkazov


Naši cilji so pridobiti sprejemljivo zagotovilo o tem ali so računovodski izkazi kot celota brez pomembno napačne navedbe zaradi prevare ali napake, in izdati revizorjevo poročilo, ki vključuje naše mnenje. Sprejemljivo zagotovilo nudi visoko stopnja zagotovila, vendar ni jamstvo, da bo revizija, opravljena v skladu z mednarodnimi standardi revidiranja, vedno odkrila pomembno napačno navedbo, če ta obstaja. Napačne navedbe lahko izhajajo iz prevare ali napake, ter se smatrajo za pomembne, če je upravičeno pričakovati, da posamično ali skupaj, vplivajo na gospodarske odločitve uporabnikov, sprejete na podlagi teh računovodskih izkazov.

Med izvajanjem revidiranja v skladu s pravili revidiranja uporabljamo strokovno presojo in ohranjamo poklicno nezaupljivost. Prav tako:

- prepoznamo in ocenimo tveganja pomembno napačne navedbe v računovodskih izkazih, bodisi zaradi napake ali prevare, oblikujemo in izvajamo revizijske postopke kot odzive na ocenjena tveganja ter pridobivamo zadostne in ustrezne revizijske dokaze, ki zagotavljajo podlago za naše mnenje. Tveganje, da ne bomo odkrili napačne navedbe, ki izvira iz prevare, je višje od tistega, povezanega z napako, saj prevara lahko vključuje skrivne dogovore, ponarejanje, namerno opustitev, napačno razlago ali izogibanje notranjih kontrol;
- pridobimo razumevanje notranjih kontrol, pomembnimi za revizijo z namenom oblikovanja revizijskih postopkov, ki so okoliščinam primerni, vendar ne z namenom izraziti mnenje o učinkovitosti notranjih kontrol družbe;
- presodimo ustreznost uporabljenih računovodskih usmeritev in sprejemljivost računovodskih ocen ter z njimi povezanih razkritij posloводства;
- na podlagi pridobljenih revizijskih dokazov o obstoju pomembne negotovosti glede dogodkov in okoliščin, ki zbuja dvom v sposobnost družbe, da nadaljuje kot delujoče podjetje, sprejmemo sklep o ustreznosti poslovodske uporabe predpostavke delujočega podjetja, kot podlage računovodenja. Če sprejmemo sklep o obstoju pomembne negotovosti, smo dolžni v revizorjevem poročilu opozoriti na ustrezna razkritja v računovodskih izkazih ali, če so taka razkritja neustrezna, prilagoditi mnenje. Revizorjevi sklepi temeljijo na revizijskih dokazih pridobljenih do datuma izdaje revizorjevega poročila. Vendar kasnejši dogodki ali okoliščine lahko povzročijo prenehanje družbe kot delujočega podjetja;
- ovrednotimo splošno predstavitev, strukturo, vsebino računovodskih izkazov vključno z razkritji, in ali računovodski izkazi predstavljajo zadevne posle in dogodke na način, da je dosežena poštena predstavitev;

Nadzorni svet med drugim obveščamo o načrtovanem obsegu in času revidiranja in o pomembnih revizijskih ugotovitvah vključno s pomanjkljivostmi notranjih kontrol, ki smo jih zaznali med našo revizijo.

Ljubljana, 19. julij 2017



Sanja Košir Nikašinić
Direktorica
Ernst & Young d.o.o.
Dunajska 111, Ljubljana

ERNST & YOUNG
Revizija, poslovno
svetovanje d.o.o., Ljubljana 1



Barbara Tojić Nikolin
Pooblaščenca revizorka

