



**Letno poročilo 2017**



**Modra odločitev  
za čisto prihodnost**



## Letno poročilo 2017

Dinos d.d.



Kazalo vsebine	2		
<b>1. Poslovno poročilo</b>	<b>4</b>		
<b>1.1.</b> Izjava uprave	5	<b>1.12.</b> Analiza poslovanja	37
<b>1.2.</b> Poročilo predsednika uprave	6	<b>1.12.1.</b> Uspešnost poslovanja v letu 2017	37
<b>1.3.</b> Poudarki poslovanja v letu 2017	8	<b>1.12.2.</b> Stanje sredstev in obveznosti do virov sredstev na dan 31. 12. 2017	39
<b>1.4.</b> Predstavitev zgodovine podjetja Dinos d.d.	10	<b>1.12.3.</b> Analiza prodaje po programih	41
<b>1.5.</b> Izjava o upravljanju družbe	14	<b>1.13.</b> Pomembnejši dogodki, ki so nastopili po koncu poslovnega leta 2017	44
<b>1.5.1.</b> Delovanje nadzornega sveta	17	<b>1.14.</b> Načrti za leto 2018	44
<b>1.5.2.</b> Delovanje skupščine	17	<b>2. Računovodsko poročilo</b>	<b>46</b>
<b>1.6.</b> Vizija, poslanstvo, strategija in razvoj	18	<b>2.1.</b> Izkaz poslovnega izida za poslovno leto končano 31. 12. 2017	48
<b>1.7.</b> Politika kakovosti in ravnanja z okoljem podjetja Dinos d.d.	19	<b>2.2.</b> Izkaz drugega vseobsegajočega donosa za poslovno leto končano 31. 12. 2017	51
<b>1.7.1.</b> Glavne dejavnosti družbe v povezavi s politiko kakovosti	21	<b>2.3.</b> Bilanca stanja na dan 31. 12. 2017	52
<b>1.8.</b> Organizacija in kadrovska politika	22	<b>2.4.</b> Izkaz denarnih tokov za poslovno leto končano 31. 12. 2017	57
<b>1.9.</b> Tržno komuniciranje z družbeno odgovornostjo	25	<b>2.5.</b> Izkaz gibanja kapitala za poslovno leto 31. 12. 2017	60
<b>1.10.</b> Okoljski vidiki podjetja	27	<b>2.6.</b> Pojasnila k računovodskim izkazom	62
<b>1.11.</b> Upravljanje s tveganji v podjetju Dinos d.d.	31	<b>2.6.1.</b> Predstavitev družbe	62

<b>2.6.2.</b> Osnove za sestavitve računovodskih izkazov	62	<b>2.6.19.</b> Zaloge	83
<b>2.6.3.</b> Povzetek pomembnih računovodskih usmeritev	64	<b>2.6.20.</b> Poslovne terjatve	84
<b>2.6.4.</b> Čisti prihodki od prodaje	71	<b>2.6.21.</b> Denarna sredstva	85
<b>2.6.5.</b> Drugi poslovni prihodki s prevrednotovalnimi poslovnimi prihodki	71	<b>2.6.22.</b> Kratkoročne aktivne časovne razmejitve	85
<b>2.6.6.</b> Stroški blaga, materiala in storitev	72	<b>2.6.23.</b> Kapital	86
<b>2.6.7.</b> Stroški dela	73	<b>2.6.24.</b> Rezervacije in dolgoročne pasivne časovne razmejitve	88
<b>2.6.8.</b> Odpisi vrednosti	74	<b>2.6.25.</b> Finančne obveznosti	89
<b>2.6.9.</b> Drugi poslovni odhodki	74	<b>2.6.26.</b> Poslovne obveznosti	91
<b>2.6.10.</b> Stroški po funkcionalnih skupinah	75	<b>2.6.27.</b> Kratkoročne pasivne časovne razmejitve	91
<b>2.6.11.</b> Finančni prihodki	75	<b>2.6.28.</b> Transakcije s povezanimi družbami (Skupina Scholz)	92
<b>2.6.12.</b> Finančni odhodki	76	<b>2.6.29.</b> Zabilančne obveznosti	94
<b>2.6.13.</b> Davek od dobička	76	<b>2.6.30.</b> Finančna tveganja	95
<b>2.6.14.</b> Odloženi davki	77	<b>2.6.31.</b> Dogodki po datumu bilance stanja	97
<b>2.6.15.</b> Neopredmetena sredstva	78		
<b>2.6.16.</b> Opredmetena osnovna sredstva	80		
<b>2.6.17.</b> Finančne naložbe	82		
<b>2.6.18.</b> Kratkoročne finančne naložbe	83		
		<b>3. Poročilo neodvisnega revizorja</b>	<b>98</b>



## Izjava o odgovornosti uprave

Uprava potrjuje računovodske izkaze za leto 2017, končano na dan 31. decembra 2017, uporabljene računovodske usmeritve ter pojasnila k računovodskim izkazom.

Uprava je odgovorna za pripravo letnega poročila tako, da le-ti predstavljajo resnično in pošteno sliko premoženjskega stanja družbe in izidov poslovanja za leto 2017.

Uprava potrjuje, da so bile dosledno uporabljene ustrezne računovodske usmeritve ter da so bile računovodske ocene izdelane po načelu previdnosti in dobrega gospodarjenja. Uprava tudi potrjuje, da so računovodski izkazi skupaj s pojasnili izdelani na osnovi predpostavke o nadaljnjem poslovanju podjetja ter v skladu z veljavno zakonodajo in s Slovenskimi računovodskimi standardi.

Uprava je tudi odgovorna za ustrezno vodeno računovodstvo, za sprejem ustreznih ukrepov za zavarovanje premoženja ter za preprečevanje in odkrivanje prevar in drugih nepravilnosti oziroma nezakonitosti.

Davčne oblasti lahko kadarkoli v roku 5 let po poteku leta v katerem je bilo potrebno davek odmeriti, preverijo poslovanje družbe, kar lahko posledično povzroči nastanek dodatne obveznosti plačila davka, zamudnih obresti in kazni z naslova davka od dohodka pravnih oseb ali drugih davkov ter dajatev. Uprava družbe ni seznanjena z okoliščinami, ki bi lahko povzročile morebitno pomembno obveznost iz tega naslova.

Ljubljana, 23. 04. 2018

Damijan Zorko  
(predsednik uprave)



Benjamin Bambič  
(član uprave)



Marc Breidenbach  
(član uprave)



## 1.2. Poročilo predsednika uprave



Spoštovani zaposleni in partnerji!

Z veseljem ugotavljam, da smo v letu 2017 postavili kar nekaj mejnikov, ki se bodo zapisali v zgodovino podjetja. Leto si bomo zapomnili po rekordnih zbranih količinah, ki so presegle 460.000 ton. Vsak mesec smo z veseljem spremljali naše poslovanje in uresničevanje zastavljene poti. Pri tem so nas združevali vizija, jasna usmeritev, zavzetost, odprto razmišljanje in spoštovanje drug drugega.

Leto nam je bilo naklonjeno predvsem na področju črne metalurgije in barvnih kovin, kjer je imelo gibanje cen pozitiven trend. Zelo razgibano pa je bilo leto na nekovinah, kjer je papir zadržal lanskoletno raven, trg plastike pa je po uvedbi uvoznih omejitev na Kitajsko postal zelo zahteven, saj Evropa nima dovolj kapacitet za njeno predelavo, kar se je odrazilo v presežni ponudbi odpadne plastike in posledično velikega

padca cen. Kljub dinamičnemu gibanju trga smo na končne rezultate lahko več kot ponosni.

Leto 2017 je pomembno oblikovalo tudi dokončna ureditev našega lastništva, konec leta je edini Dinosov lastnik postalo nemško podjetje Scholz, ki po vstopu strateškega in finančno stabilnega partnerja v lastništvo ponuja nove razvojne priložnosti in krepitev tržne pozicije.

Dosegli smo kar smo si leta prizadevali, to sta dobičkonosnost družbe in njena finančna stabilnost. Uspeli smo skoraj podvojiti čisti dobiček glede na preteklo leto in tudi količinska rast materiala nam dokazuje, da smo zaupanja vredno podjetje. Glede finančne politike smo sledili kreditnemu načrtu in danes sodimo v skupino malo zadolženih podjetij. Razmerje med neto finančnim dolgom in EBITDA je na ravni 1,8, s čimer smo si utrdili

mesto med podjetji z odlično boniteto. Dobiček lanskega leta smo usmerili v zastavljene strateške cilje, prednostno posodobitev proizvodne opreme in voznega parka.

Nadaljevali smo z optimizacijo procesov na vseh ravneh poslovanja ter uvajanja novih storitev, s temi koraki in digitalizacijo proizvodnje si lahko zagotovimo še večjo konkurenčno prednost.

Naše poslovanje gradimo na naših prednostih, dobrem imenu podjetja, razvejanosti naših centrov po Sloveniji, strokovnemu znanju, odlični logistični povezavi ter pripravljenosti iskanja vedno novih rešitev. Gradimo na svojih zaposlenih, dobri organizacijski klimi in prijetnem delovnem okolju, saj so samo tako naši skupni cilji dosegljivi.

Smo aktivni člen v verigi varstva okolja in krožnega gospodarstva, na tej poti se resnično trudimo in razvijamo našo embalažno shemo, saj želimo skleniti snovni krog materiala kot je plastika, steklo, kovina in papir.

Kot družbeno odgovorno podjetje smo že več let aktivni partnerji ozaveščevalno - humanitarnih projektov, saj sodelujemo pri projektu »Stara plastenka za novo življenje«, kjer z Ekošolo in Društvom Tandem zbiramo odpadne plastenke, katerih izkupiček namenimo slovenskim porodničnicam.

Pri projektu »Star papir zbiram, prijatelja podpiram« pa z društvom Pismo srca in Ekošolo zbrana sredstva odpadnega papirja namenimo štipendijam socialno šibkih otrok.

V dober namen se povezujemo z vsako leto večjim številom vzgojno izobraževalnih zavodov, s pozitivnimi zgodbami pa želimo k sodelovanju privabiti tudi naše partnerje.

Tudi v prihodnje se bomo trudili vključevati v lokalno skupnost in se povezovati z vsemi generacijami. Naše podjetje ima odprta vrata za vsakogar, saj želimo vsem pokazati pomembnost naše panoge in postati prva odločitev za vsakega, ki želi, da odpadne surovine dobijo novo priložnost.

Dinos je zagotovo za vse nas in vas »Modra odločitev za čisto prihodnost.«

Damijan Zorko  
predsednik uprave





## 1.3. Poudarki poslovanja v letu 2017

	2017	2016	2015	Indeks 2017/2016
poslovni prihodki	<b>137.743.832</b>	97.903.758	112.191.588	<b>141</b>
čisti prihodki od prodaje	<b>137.370.715</b>	97.744.064	111.653.792	<b>141</b>
dobiček iz poslovanja/EBIT	<b>4.663.157</b>	2.932.999	967.524	<b>159</b>
EBITDA <sup>1</sup>	<b>7.288.002</b>	5.864.538	3.899.167	<b>124</b>
celoten poslovni izid	<b>4.331.164</b>	2.306.174	585.508	<b>188</b>
čisti poslovni izid	<b>3.629.279</b>	1.990.685	524.193	<b>182</b>
zaposleni na zadnji dan v letu	<b>303</b>	307	291	<b>99</b>
dobičkonosnost prihodkov ( %) <sup>2</sup>	<b>3,14</b>	2,35	0,52	<b>134</b>
gospodarnost poslovanja <sup>3</sup>	<b>1,04</b>	1,03	1,01	<b>100</b>
dobiček na zaposlenega	<b>11.978</b>	6.484	1.759	<b>185</b>
skupna sredstva podjetja	<b>72.775.160</b>	65.246.831	62.960.391	<b>112</b>
kapital	<b>42.459.459</b>	38.825.210	36.756.403	<b>109</b>
delež EBIT v prihodkih prodaje( %)	<b>3,4</b>	3,0	0,9	<b>113</b>
EBITDA marža( %) <sup>4</sup>	<b>5,3</b>	6,0	3,5	<b>88</b>
neto dolg na kapital <sup>5</sup>	<b>0,31</b>	0,33	0,45	<b>96</b>
ROE <sup>6</sup>	<b>8,55</b>	5,13	1,43	<b>167</b>
kapitalske pokritosti osnovnih sredstev <sup>7</sup>	<b>1,24</b>	1,12	1,00	<b>110</b>
stopnja lastniškosti financiranja <sup>8</sup>	<b>0,58</b>	0,60	0,58	<b>97</b>

<sup>1</sup> EBITDA = EBIT + odpisi vrednosti

<sup>2</sup> dobičkonosnost prihodkov = celotni poslovni izid / poslovni prihodki

<sup>3</sup> gospodarnost poslovanja = poslovni prihodki / poslovni odhodki

<sup>4</sup> EBITDA MARŽA = EBITDA / poslovni prihodki

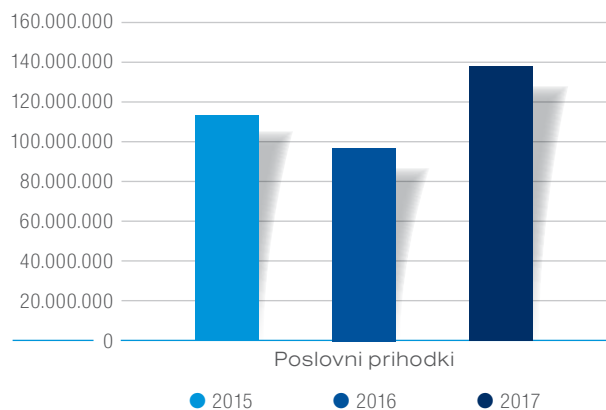
<sup>5</sup> neto dolg na kapital = (kratkoročne in dolgoročne finančne obveznosti - denar) / kapital

<sup>6</sup> ROE = čisti dobiček / kapital

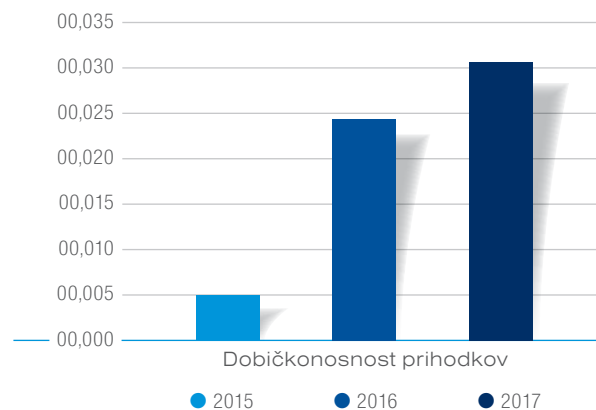
<sup>7</sup> kapitalske pokritosti osnovnih sredstev = kapital / osnovna sredstva

<sup>8</sup> stopnja lastniškosti financiranja = kapital / obveznosti do virov sredstev

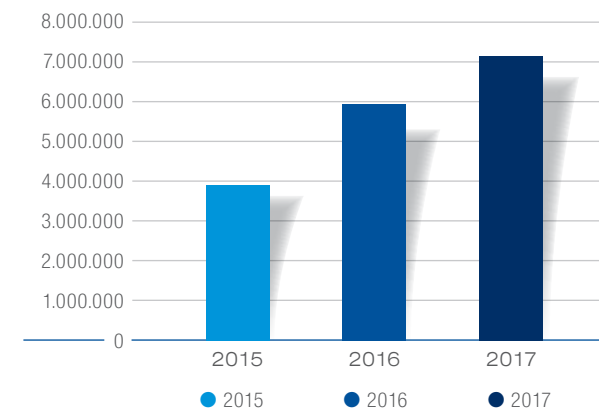
## Poslovni prihodki



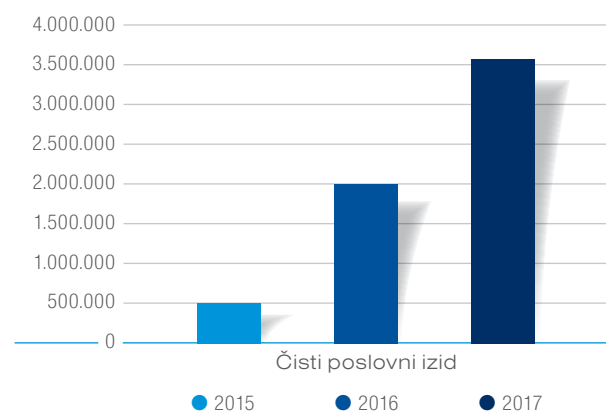
## Dobičkonosnost prihodkov



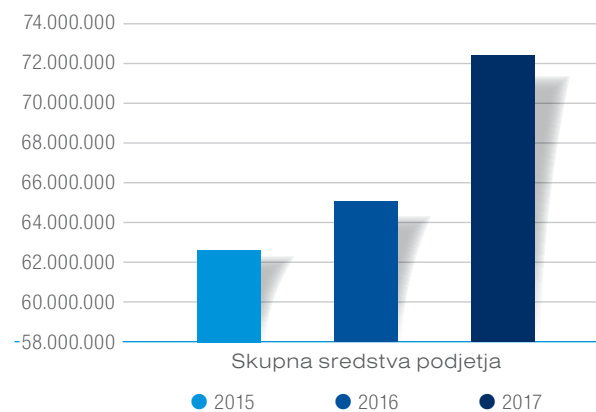
## EBITDA



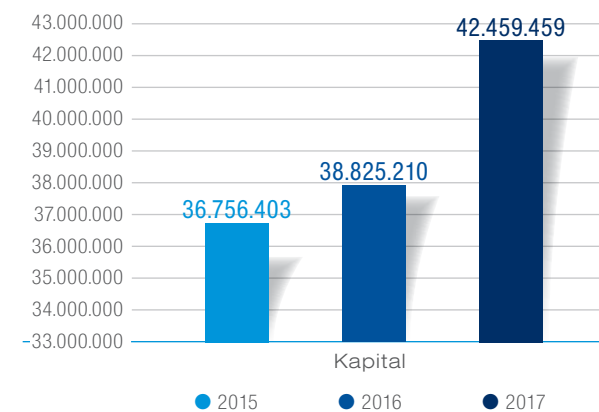
## Čisti poslovni izid



## Bilanča vsota



## Kapital

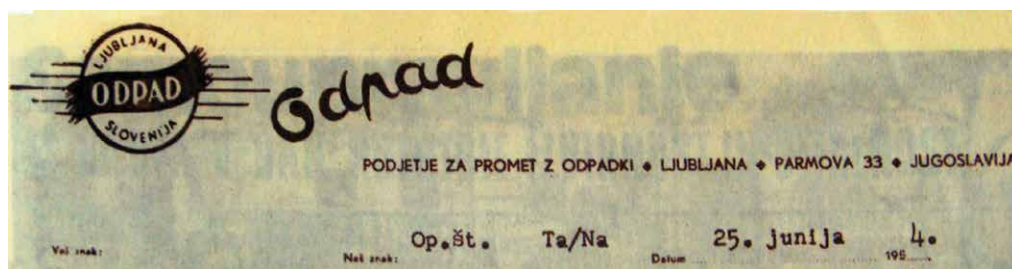


## 1.4. Predstavitev zgodovine podjetja Dinos d.d.

### Zgodovina podjetja

Podjetje Dinos je bilo ustanovljeno leta 1946 pod takratnim imenom Odpad in je bilo kot republiško podjetje ustanovljeno z namenom zbiranja odpadkov za nadaljnjo uporabo. S tem je takratna republika zmanjšala odvisnost od uvoza primarnih surovin. S svojo dejavnostjo je bilo podjetje Dinos prvo, poleg podjetja Surovina, ki je začelo to dejavnost. Slednje pa mu je do danes največji konkurent na trgu odpadnih surovin.

1946



Doslej je podjetje s svojimi poslovnimi enotami ostalo geografsko razpršeno znotraj Slovenije. Je pa v tem obdobju zamenjalo več organizacijskih struktur in pravnih oblik. Leta 1963 je bil razpisan natečaj za izbor novega imena podjetja. Posledica tega je bil nov naziv, in se od takrat imenuje Dinos. Sprememba je bila tudi vsebinska, saj je podjetje v tistem času že presevalo tehnološki razvoj v dejavnosti in se je spreminjalo iz zbiralca in odkupovalca odpadnih materialov v predelovalca sekundarnih surovin za snovno predelavo v industriji. Uvedba kontejnerskega odvoza materialov od izvora nastanka odpadkov do končnega uporabnika je bila izvedena v letih 1963 do 1965 in je bila za tedanje čase velika novost.

1963

1965



<sup>1</sup>Dinos je kratica naziva podjetja iz gesla »Dajmo Industriji Nazaj Odpadne Surovine«.

- 1980** — ● Obdobje razcveta so prinesla 80-a leta, saj so se gradila nova skladišča in uvajale nove tehnologije za predelavo surovin. Začeli so se postavljati zabojniki za ločeno zbiranje stekla in papirja, s čimer je Dinos začrtal pot ločevanja odpadkov, ki se je uveljavilo šele desetletje zatem. Politične spremembe so v začetku 90. let
- 1991** — ● korenito posegle v poslovanje in organizacijo podjetja. Leta 1991 se je družbeno podjetje reorganiziralo v
- 1997** — ● Dinos holding d.d. in devet delniških družb. Ta organizacijska struktura je veljala vse do leta 1997, ko se je v Dinos holding povezovalo šest družb z omejeno odgovornostjo v 100 % lasti krovnega podjetja. Vse ostrejša okoljevarstvena zakonodaja je zahtevala nove zahteve in predpise za poslovanje podjetja, zato so morale poslovne enote ustrezati okoljevarstvenim kriterijem. Skladišča so se v tem obdobju tehnološko izpopolnjevala.
- 2001** — ● Vstop v novo tisočletje je bilo prelomno tudi za Dinos. V letu 2001 je sledila pridobitev certifikatov za sistem vodenja kakovosti ISO 9001 in sistem ravnanja z okoljem SIST EN ISO 14001/1997, z namenom pridobitve
- 2005** — ● dodatnega zaupanja v podjetje. V letu 2005 je v podjetju prišlo do obsežne reorganizacije, in sicer je bila
- 2013** — ● sprejeta odločitev o pripojitvi hčerinskih družb k matični družbi, s tem pa je nastal noviti sistem. V letu 2013 se je zgodila tudi strateška kapitalska povezava s podjetjem Scholz Holding GmbH (prej Scholz AG ), ki je eno največjih podjetij za zbiranje in predelavo odpadnih surovin v Evropi.
- 2014** — ● V letu 2014 je Scholz AG zamenjal pravno obliko in od maja dalje posluje kot Scholz Holding GmbH, torej nemška družba z omejeno odgovornostjo. Menjava pravne oblike služi izrecno učinkovitemu vodenju podjetja.

Z vstopom v novo tisočletje se je začelo obdobje intenzivnih vlaganj v tehnološko posodobitev skladišč, saj nekatera skladišča niso zadoščala okoljevarstvenim zahtevam. Dinos je tako postal najmodernejše in tehnološko najbolj izpopolnjeno podjetje v panogi na področju Slovenije.



<sup>2</sup> Scholz Holding GmbH – je nemško podjetje, ki je v lastniško strukturo podjetja vstopilo v letu 2005, v 2012 pa je postalo edini lastnik. Podjetje deluje že od leta 1872, svoje poslovanje pa je razširil po celem svetu. Trenutno je drugo največje podjetje na svetu v panogi. Poleg Evrope ima podjetja v Severni Ameriki, Mehiki, Kitajski, Afriki ter Avstraliji in Novi Zelandiji.

Leto 2016 je prineslo v skupino Scholz korenite spremembe v lastniški in vodstveni strukturi. V drugi polovici leta je bil najavljen prevzem z vstopom novega lastnika Chiho-Tainde Group krajše CTG, ki je skozi postopke prevzema potekal do konca leta.

Podjetje Chiho Tainde je bilo ustanovljeno leta 1995 s sedežem v Hong Kongu. Od leta 2010 je podjetje postalo skupina z imenom Chiho-Tainde Group Ltd. ali s kratico CTG in z delnicam kotira na borzi v Hong Kongu (HKEx koda:00.976). S svojo nenehno širitvijo skupine družb si pridobiva in krepi globalni tržni delež.

V skupini Scholz se je vršila sanacija, ki jo je z obsežno finančno in operativno podporo CTG uspešno končala. Decembra 2016 se je skupina CTG sestala na izredni skupščini v Hong Kongu, kjer so delničarji odobrili in potrdili predlagan prevzem in skupina Scholz je prešla v popolno last CTG. Narejena je kratkoročna, srednjeročna in dolgoročna strategija razvoja.

CTG se je v letu 2017 preimenovala v Chiho Environmental Group Ltd krajše CEG.

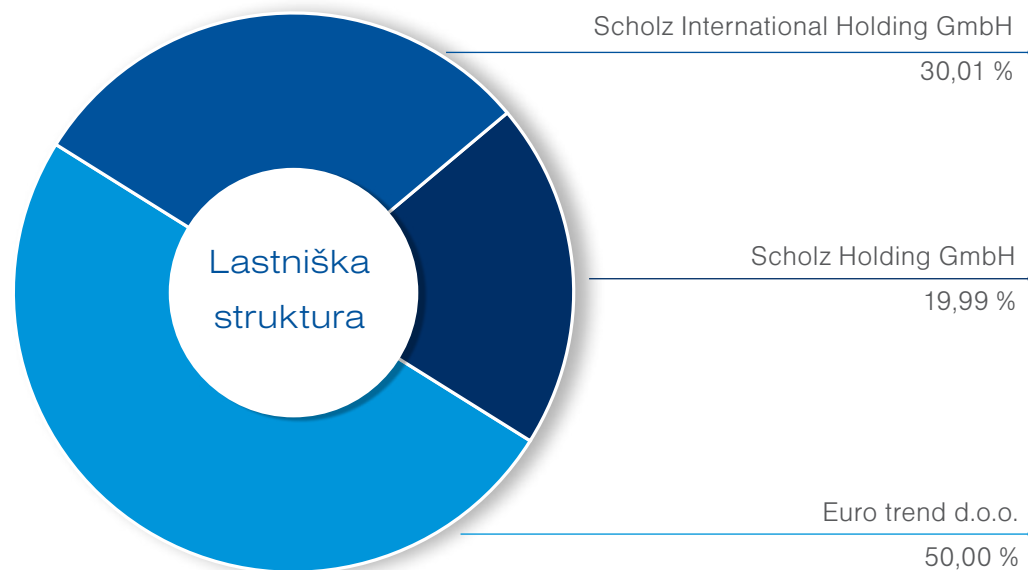
Konec novembra 2017 je iz skupine Scholz izstopila skupina C.I.O.S.

C.I.O.S. d.o.o. je svoj del lastništva Dinos d.d. prodal Scholz International holding GmbH.

V nadaljevanju je predstavljena lastniška struktura (dejanski lastniki v skladu z ZPPDFT) na dan 31. 12. 2017.

Največji lastniki	Delež v odstotkih	Število delnic
Scholz International Holding GmbH	30,01 %	16.394
Scholz Holding GmbH	19,99 %	10.921
Euro trend d.o.o.	50,00 %	27.314
<b>SKUPAJ</b>	<b>100,00 %</b>	<b>54.629</b>

Največji dejanski lastnik skupine Chiho Environmental Group je gospod Tu Jianhua.





## 1.5. Izjava o upravljanju družbe

Družba Dinos d.d. v skladu s 70. členom ZGD1-I izjavlja, da pri svojem poslovanju upošteva veljavno zakonodajo, predpise, druge zakonske in podzakonske akte ter interne pravilnike in navodila. Družba uporablja "Kodeks upravljanja za nejavne družbe" (v nadaljevanju Kodeks), ki je dostopen na spletnih straneh Združenja nadzornikov Slovenije

([http://www.zdruzenjens.si/uploads/Kodeks\\_upravljanja\\_za\\_nejavne\\_druzbe\\_maj\\_2016.pdf](http://www.zdruzenjens.si/uploads/Kodeks_upravljanja_za_nejavne_druzbe_maj_2016.pdf)).

Družbo Dinos d.d. vodi uprava v dobro družbe, samostojno in na lastno odgovornost. Upravo imenuje nadzorni svet v skladu s statutom družbe. Delo uprave poteka v skladu z veljavno zakonodajo in statutom družbe. Upravo družbe Dinos d.d. predstavlja:

- predsednik uprave Damijan Zorko,
- član uprave Benjamin Bambič in
- član uprave Marc Breidenbach.

Nadzor se vrši s strani nadzornega sveta, ki ga imenuje skupščina delničarjev skladno s statutom družbe. Od 7. 2. 2018 deluje v naslednji sestavi:

- Predsednik nadzornega sveta Goh Kian Guan,
- Namestnik predsednika nadzornega sveta Greulich Mike Volker in

- član nadzornega sveta Božo Zeko, kot predstavnik zaposlenih.

Skupščino delničarjev predstavljajo trije delničarji, in sicer:

- Euro Trend d.o.o.,
- Scholz International Holding GmbH in
- Scholz Holding GmbH.

Vse pristojnosti in naloge skupščine delničarjev, nadzornega sveta in uprave so določeni v aktu o ustanovitvi družbe, Statutom družbe (v nadaljevanju Statut), ki je javno objavljen na spletnih straneh AJPES v Poslovnem registru Slovenije – Javna baza podatkov o vseh poslovnih subjektih s sedežem na območju Republike Slovenije ([www.ajpes.si](http://www.ajpes.si)).

### Sistem notranjih kontrol in upravljanja tveganj v družbi v povezavi s postopkom računovodskega poročanja

Uprava družbe varuje premoženje družbe tako, da zagotavlja:

- vodenje ustreznih poslovnih knjig na poenotenem računovodsko poslovnem informacijskem sistemu,
- vzpostavlja in zagotavlja delovanje notranjega kontroliranja,
- vzpostavlja in zagotavlja delovanje notranjih računovodskih kontrol in
- izbira in uporablja računovodske usmerite.

Notranji sistema kontrol deluje z namenom, da:

- zagotovi točnost, zanesljivost in popolnost računovodskih evidenc,
- resničnost in poštenost računovodskega poročanja,
- usklajenost z zakonodajo in drugo regulativo ter
- učinkovitost in uspešnost poslovanja.

Težnja uprave družbe je da zagotovi kontrolni sistem, ki je najučinkovitejši pri prestrazanju negativnih dogodkov in hkrati stroškovno in organizacijsko optimalen. Uprava družbe strmi k temu, da sistem

kontrol nenehno preverja, saj se zaveda omejenosti vsakega sistema kontrol in z njim zagotavlja pravočasna opozorila ter daje zagotovila za doseganje namena kontrol.

Uprava družbe meni, da s sedanjim sistemom notranjih kontrol zagotavlja učinkovito in uspešno delovanje v skladu z zakonskimi določili ter s tem zagotavlja pošteno in transparentno poročanje v vseh pomembnih pogledih.

### Raznolikost pri zaposlovanju

Družba Dinos d.d. si prizadeva izvajati politiko raznolikosti pri zaposlovanju, kot je zagotavljanje enakih možnosti in enake obravnave, ne glede na osebne okoliščine vsem svojim zaposlenim. Družba nima sprejete posebne politike raznolikosti v zvezi z zastopanostjo v organih vodenja ali nadzora družbe, kriterijev glede vidikov, kot so na primer spol, starost ali izobrazba.

### Obrazložitve v zvezi z določili Kodeksa, ki jim družba Dinos d.d. v celoti ne sledi:

- Točka 2.1.1.** Družba Dinos v Statutu nima zapisanih ciljev. Vodstvo družbe deluje v skladu s ciljem, ki ga opredeljuje Kodeks, to je maksimiranje vrednosti družbe.
- Točka 2.4.** Statut družbe Dinos d.d. je javno objavljen na spletnih straneh AJ PES v Poslovnem registru Slovenije – Javna baza podatkov o vseh poslovnih subjektih s sedežem na območju Republike Slovenije ([www.ajpes.si](http://www.ajpes.si))
- Točka 2.5.3.** Člani organa nadzora so bili do konca novembra v letu 2017 hkrati tudi družbeniki.
- Točka 2.5.4.** Izjava o neodvisnosti ni podpisana. Tako se vodstvo, kot nadzorni organ izogiba kakršnemu koli navzkrižju interesa in deluje v duhu dobrega gospodarja.
- Točka 4.3.2.** V organu nadzora ni neodvisnega strokovnjaka, ki ni povezan z družbo ali družbeniki.
- Točka 5.1.1.** Organ nadzora se sestaja glede na potrebo, lahko tudi manjkrat, kot predvideva kodeks.

Člani poslovnega organa so v razmerju do družbe zavezani odgovorno, strokovno, s skrbnostjo dobrega gospodarstvenika, vestno in marljivo opravljati svoje delo ter stalno uporabljati znanje, potrebno za opravljanje sedanjega in prihodnjega dela.

Ljubljana, 23. 04. 2018

Damijan Zorko  
(predsednik uprave)



Benjamin Bambič  
(član uprave)



Marc Breidenbach  
(član uprave)







### 1.5.1. Delovanje nadzornega sveta

Nadzor se vrši s strani nadzornega sveta, ki ga imenuje skupščina delničarjev skladno s statutom družbe.

30. 6. 2017 je bil iz nadzornega sveta razrešen

- član nadzornega sveta Gregor Turk, kot predstavnik zaposlenih.

Nadomestil ga je Božo Zeko, ki je bil imenovan dne 23. 8. 2017.

Zaradi spremembe v lastniški strukturi je nadzorni svet v letu 2017 deloval v različnih sestavah. Prve razrešnice so bile dane 13. 7. 2017:

- predsedniku nadzornega sveta Dietmar Ulirich Berndt Scholz (razrešen) in
- članu nadzornega sveta Oliver Scholz (rezrešen).

Na njuni mesti sta bila istega dne imenovana kot člana nadzornega sveta:

- Petar Pripuz in
- Kai Lohmann.

S 1. 8. 2017 pa sta bila imenovana kot:

- predsednik nadzornega sveta Petar Pripuz in
- namestnik nadzornega sveta Kai Lohmann.

Konec leta 2017 je bil nadzorni svet v sestavi:

- predsednik nadzornega sveta Petar Pripuz,
- namestnik nadzornega sveta Kai Lohmann in
- član nadzornega sveta Božo Zeko, kot predstavnik zaposlenih.

S 16. 1. 2018 pa sta bila iz nadzornega sveta razrešena:

- predsednik nadzornega sveta Petar Pripuz in
- namestnik nadzornega sveta Kai Lohmann.

Na njuni mesti sta bila imenovana kot:

- član nadzornega sveta Goh Kian Guan in
- član nadzornega sveta Greulich Mike Volker.

Nadzorni svet je po ponovnem imenovanju 7. 2. 2018 v naslednji sestavi:

- predsednik nadzornega sveta Goh Kian Guan,
- namestnik predsednika nadzornega sveta Greulich Mike Volker in
- član nadzornega sveta Božo Zeko, kot predstavnik zaposlenih.

### 1.5.2. Delovanje skupščine

Skupščina družbe Dinos d.d. je bila sklicana na redni seji 29. 8. 2017. Na njej se je skupščina seznanila z letnim poročilom družbe za poslovno leto 2016, z mnenjem revizorja in pisnim poročilom nadzornega sveta o preveritvi letnega poročila za poslovno leto 2016.

Bilančni dobiček družbe v višini 13.591.775,81 eur, ki ga predstavlja preneseni dobiček iz prejšnjih let v višini 11.601.091,21 eur in čisti dobiček iz poslovnega leta 2016 v višini 1.990.684,60 eur ostane nerazporejen.

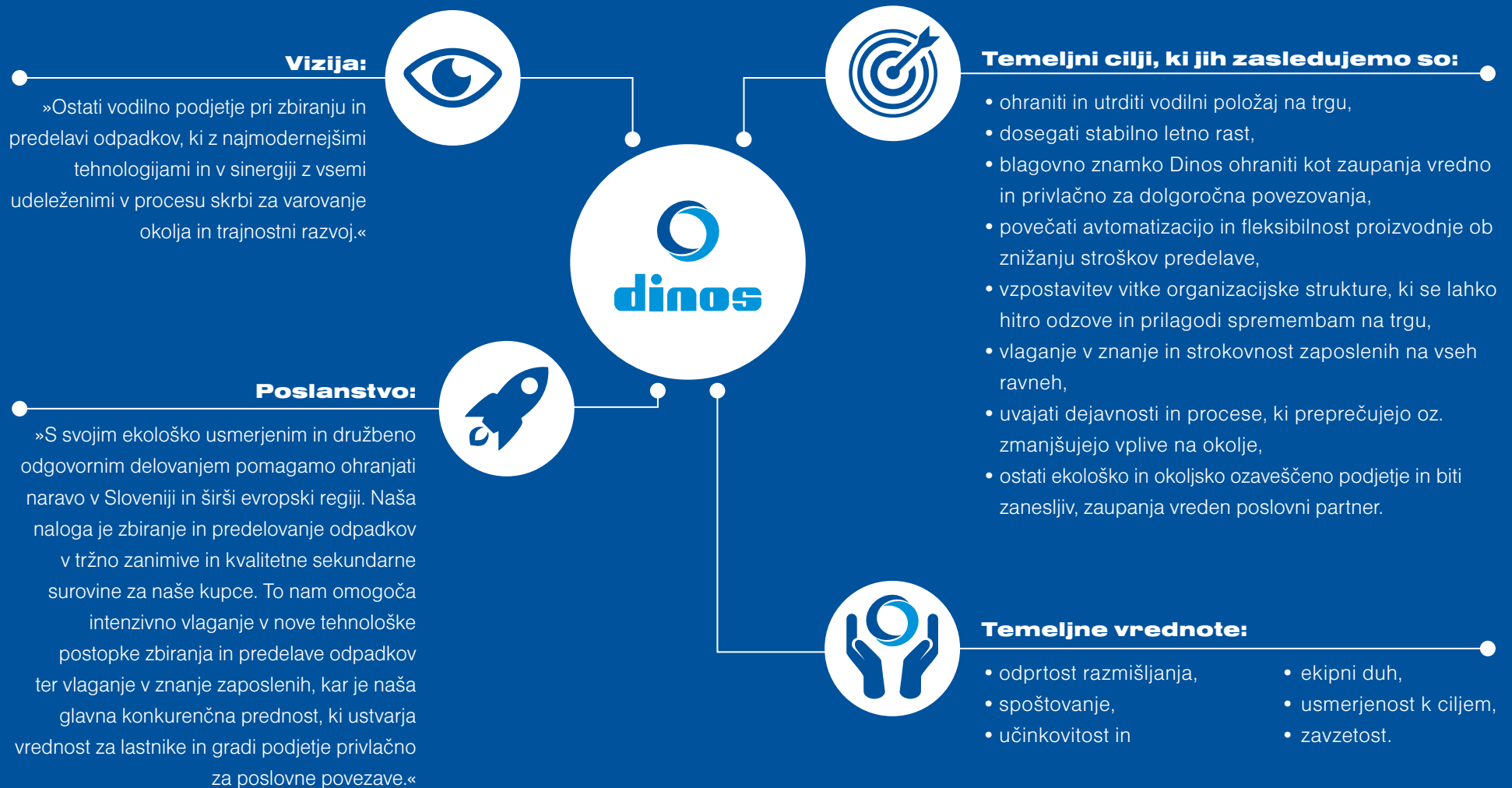
Skupščina je podelila razrešnico nadzornemu svetu družbe za poslovno leto 2016.

Skupščina je podelila razrešnico upravi družbe za poslovno leto 2016.

Za revizorja družbe za poslovno leto 2017 se imenuje revizorsko družbo ERNST & YOUNG Revizija, poslovno svetovanje, d.o.o., Dunajska cesta 111, 1000 Ljubljana, matična številka 5716888000.

## 1.6. Vizija, poslanstvo, strategija in razvoj

Vizija odraža želeno podobo organizacije v prihodnosti, njene dosežke in njen položaj v odnosu do vplivnih udeležencev ter poslanstvo, ki v strnjeni obliki povzema filozofijo in smoter obstoja podjetja.

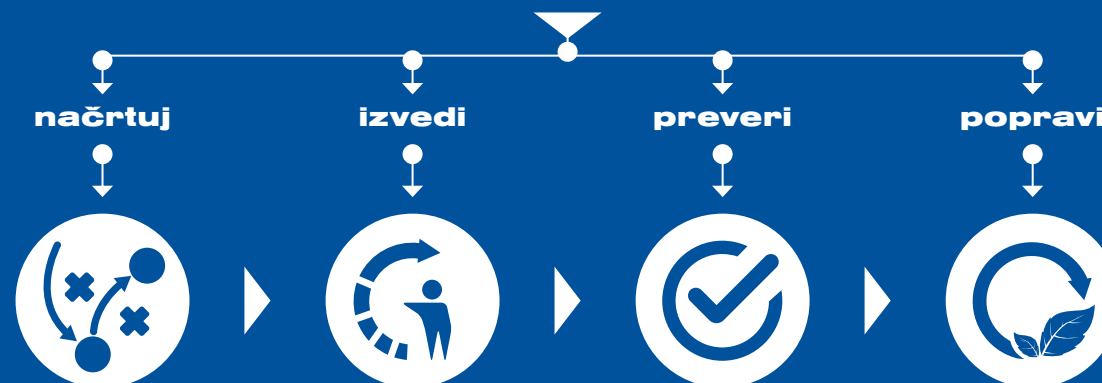


## 1.7. Politika kakovosti in ravnanja z okoljem podjetja Dinos d.d.

Osnovna usmeritev podjetja je vodenje poslovanja v smislu dobrega gospodarja s sistemskimi orodij, kot so zavedanje okoljskih vplivov iz dejavnosti podjetja, naravnost na domače in tuje trge, doseganje ciljev z namenom krepitev stabilnosti podjetja na temelju ustvarjanja dobička.

Osnovni cilj poslovanja posamezne enote je kakovostno opravljanje dejavnosti zbiranja, predelave, posredovanja, prevoza in trženja odpadkov s težnjo po doseganju boljših poslovnih rezultatov od konkurenčnih podjetij na področju ravnanja z odpadki in njim podobni materiali ter dokazljivo **zmanjševanje tveganja za okolje**.

Podjetje preko mehanizmov, ki so opisani v OP (organizacijski predpisi) in ND (navodilo za delo), izvaja in izpolnjuje zahteve systemskega vodenja kakovosti in **ravnanja z okoljem** po načelu



Vodstvo in zaposleni smo zavezani za nenehno izboljševanje kakovosti dela in končnega izdelka z uvajanjem novih tehnologij zbiranja, sortiranja, predelave in uničevanja odpadnih surovin ter prilagajati se novo nastalim razmeram. Podjetje je v nenehnem **iskanju novih rešitev in izboljšav s ciljem zmanjševanja onesnaženja okolja, povečanje stopnje reciklaže in predelave ter posledično s ciljem močnega zniževanja količin za odlaganje**.

Postavljene cilje v letnih planih pregleduje in preverja uprava na periodičnih sestankih in na podlagi ugotovitev postavlja in prilagaja cilje in plane aktualnemu stanju. **Plani in cilji vključujejo programe za izboljševanje sistema ravnanja z okoljem in uvajanje procesov za preprečevanje onesnaženja in povzročanja škodljivih vplivov na okolje.**

Temelj uspešnega dela je sodelovanje, komunikacija na istih nivojih in med različnimi organizacijskimi nivoji strukture Dinos ter sodelovanje in komunikacija med upravo in drugimi nivoji organizacije ter zainteresiranimi strankami.

Poslujemo na način, ki zadovoljuje lastnike in zaposlene ter sodelujemo z neposredno okolico v kateri se dejavnost izvaja. **Skrbimo za osveščanje zaposlenih o opravljanju dejavnosti, ki so okolju prijazne.**

Vodstvo podjetja zagotavlja potrebne pogoje za izvajanje in doseganje ciljev kakovosti in **okoljskih ciljev** na nivoju vodstva s stalnim izobraževanjem, usposabljanjem zaposlenih na vseh organizacijskih nivojih ter preverjanjem sistema za vodenje kakovosti in **ravnanja z okoljem** z vodstvenimi pregledi in presojami.

Vodstvo podjetja zagotavlja poslovanje na osnovi zakonskih in panožnih predpisov predvsem na po-

dročju ravnanja z odpadki in **ravnanja z okoljem**, ki so potrebni za zakonito, uspešno in **okoljsko naravnano poslovanje**. Podjetje upošteva in izvaja zahteve veljavne zakonodaje in se prilagaja mednarodnim predpisom, ki so potrebni za njeno kakovostno in **okolju ne-obremenilno** delovanje.

Politika kakovosti ravnanja z okoljem podjetja je na razpolago vsem zaposlenim z objavo na oglasnih panojih, spletni strani in v Poslovniku kakovosti. Vodstvo podjetja seznanja zaposlene s politiko kakovosti in ravnanja z okoljem, z namenom, da jo razumejo in izvajajo na področjih svojega delovanja.

Cilji kakovosti in ravnanja z okoljem podpirajo politiko in so določeni v letnem gospodarskem načrtu.



### 1.7.1. Glavne dejavnosti družbe v povezavi s politiko kakovosti

Glavna dejavnost podjetja DINOS d.d. je zbiranje in predhodna obdelava odpadkov z namenom zagotovitve čim višjega deleža reciklaže teh odpadkov nazaj v uporabne surovine. Že samo ime podjetja pove, kakšen je namen dejavnosti družbe DINOS: Dajmo Industriji Nazaj Odpadne Surovine. To pa podjetje lahko zagotavlja, ker ima po Sloveniji razporejena svoja skladišča, namenjena zbiranju odpadkov ter štiri Centre za predelavo odpadkov v Ljubljani, Celju, Mariboru in Naklem. Za vse svoje aktivne lokacije, teh je 19 ima pridobljene tudi ustrezne upravne akte kot so, gradbena in uporabna dovoljenja, potrdilo o vpisu v evidenco zbiralcev ter okoljevarstvena dovoljenja.

S tako organizacijo, z ustrezno tehnično opremljenostjo, s tehnično usposobljenim in strokovno ustreznim kadrom ter z ustreznimi poslovnimi povezavami z drugimi podjetji, ki se ukvarjajo z odpadki podjetje Dinos d.d. lahko zagotavlja globalni servis ravnanja z odpadki za proizvodna podjetja, kjer nastajajo različne vrste odpadkov v različnih proizvodnih podjetjih.

Podjetje Dinos d.d. ima že vrsto let vzpostavljen dokumentiran, operativno izvajan in vzdrževan sistem vodenja kakovosti in ravnanja z okoljem, s konstantnim izvajanjem izboljšav na nivoju sektorjev in

centrov za predelavo. Ima pridobljen certifikat sistema vodenja kakovosti ISO 9001:2008 in sistema ravnanja z okoljem ISO 14001:2004.

Osnovna usmeritev podjetja je vodenje poslovanja v smislu dobrega gospodarja s pomočjo sistemskih orodij kot so, zavedanje okoljskih vplivov iz dejavnosti podjetja, naravnost na domače in tuje trge, doseganje ciljev z namenom krepitev stabilnosti podjetja na temelju ustvarjanja dobička. Osnovni cilj poslovanja posamezne enote je kakovostno opravljanje dejavnosti podjetja s težnjo po doseganju vedno boljših poslovnih rezultatov, pri čemer pa ne pozabljamo, da moramo in zmoremo to dejavnost opravljati tako, da zmanjšujemo tveganja za okolje. Podjetje preko mehanizmov, ki so opisani v OP (organizacijski predpisi) in ND (navodilo za delo), izvaja in izpolnjuje zahteve systemskega vodenja kakovosti in ravnanja z okoljem po principu »načrtuj – izvedi- preveri – popravi«.

Podjetje Dinos d.d. zagotavlja poslovanje na osnovi zakonskih in panožnih predpisov, prednostno pa predpisov s področja varstva okolja, ki so potrebni za zakonito, uspešno in okoljsko naravnano poslovanje. Podjetje upošteva in izvaja zahteve veljavne zakonodaje in se prilagaja mednarodnim predpisom, ki so potrebni za kakovostno in okolju ne-obremenilno delovanje.

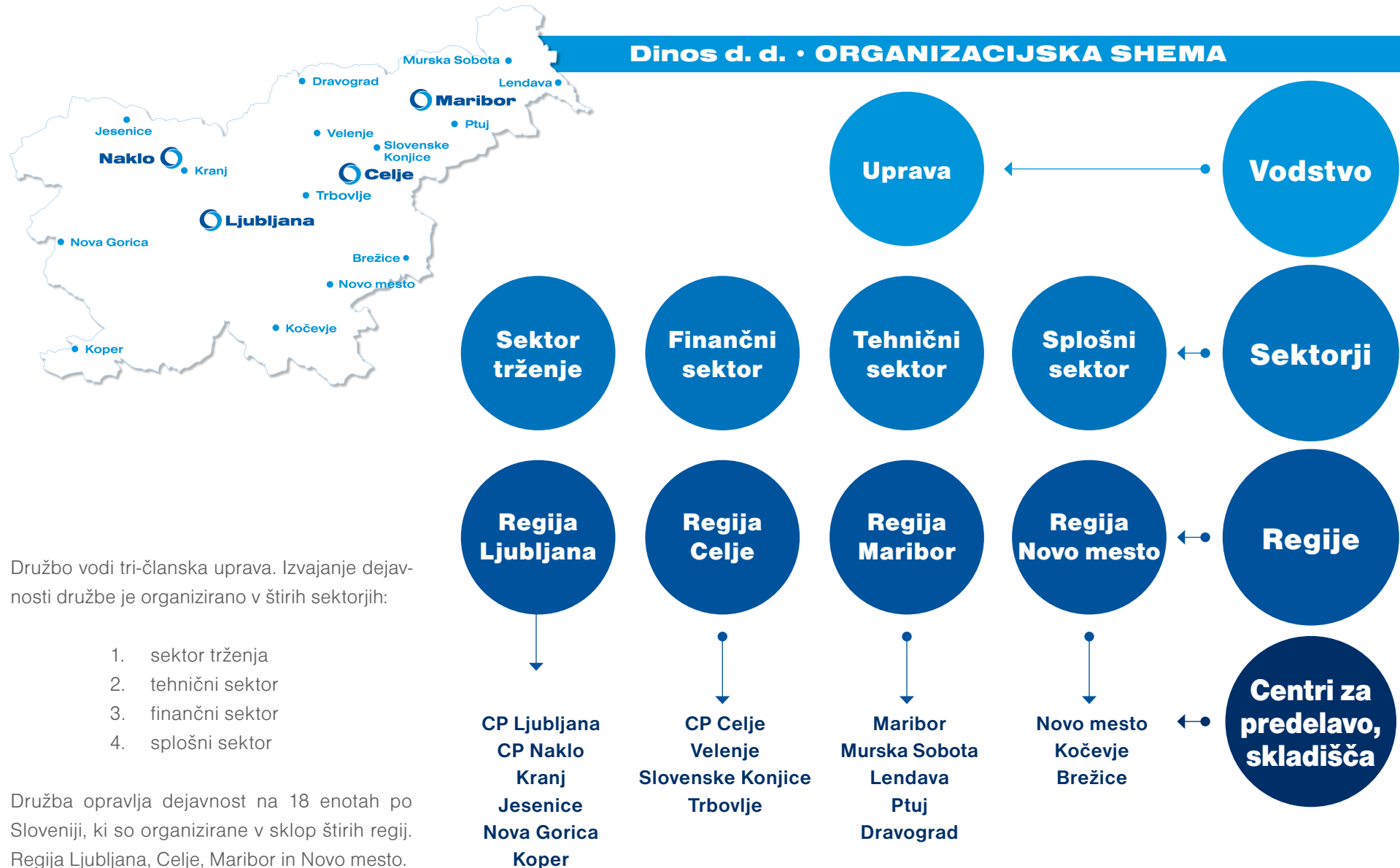
### Obvladovanje

Okoljska tveganja ter požarna tveganja in tveganja zaradi izrednih dogodkov obvladujemo s sistemom ISO 14001:2004. Skladno z veljavnim sistemom in zakonodajo s področja varnosti in zdravja pri delu ter požarne varnosti izdelujemo ocene okoljskih vidikov in vplivov, požarne ogroženosti in ogroženosti delovnih mest.

Zaposlene v podjetju neprestano izobražujemo na področju varnosti in zdravja pri delu, izdelujejo se navodila in opozorilne table ter napisi, s katerimi v največji možni meri obvladujemo navedena tveganja.



## 1.8. Organizacija in kadrovska politika

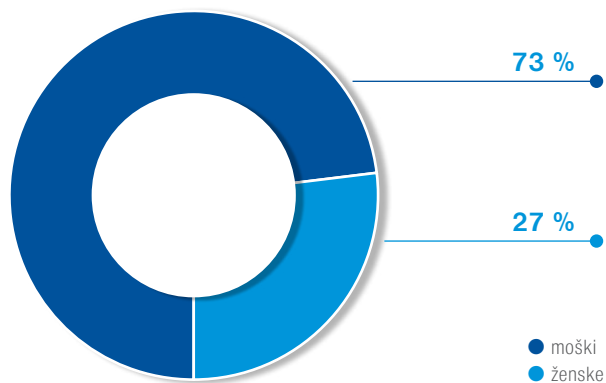


## Kadrovska politika

Na dan 31. 12. 2017 so bile v družbi Dinos d.d. zaposlene 303 osebe, od tega 81 žensk in 222 moških, v primerjavi z letom 2016 se je število zaposlenih zmanjšalo za 1 %. Konec leta je bilo za določen čas zaposlenih 22 delavcev, 19 jih je bilo posredovanih. V podjetju je bilo na dan 31. 12. 2017 zaposlenih 18 invalidov, od teh jih 6 dela skrajšani delovni čas, ostali polni delovni čas.

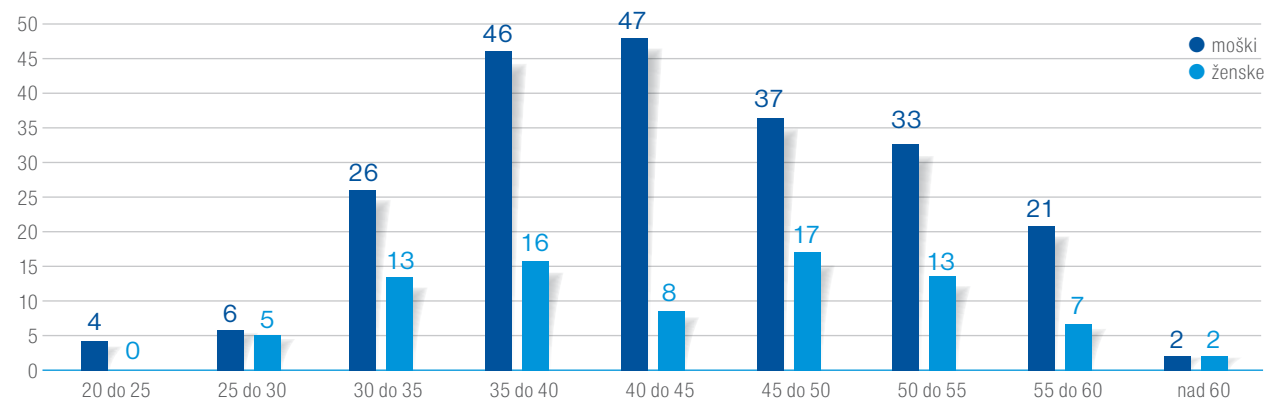
Povprečno število zaposlenih na podlagi delovnih ur v obračunskem obdobju 2017 je 301,05, v 2016 pa 299,01.

### Struktura zaposlenih po spolu



## Starostna struktura zaposlenih:

### Starostna struktura zaposlenih po starosti in spolu

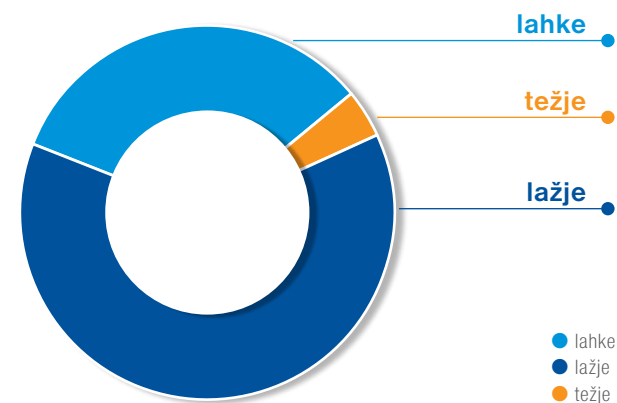


Povprečna plača na zaposlenega v letu 2017 je znašala 1.456,79 € bruto, kar je za 4,2 % več kot v letu 2016, ko je bila 1.397,89 € bruto.

### Delovne nezgode

V letu 2017 bilo 24 delovnih nezgod, od tega 1 težja, 23 lažjih. Od teh 23 lažjih je bilo 8 tako lahkih, da poškodovanci niso koristili niti enega dneva bolniške odsotnosti.

### Delovne nezgode 2017





## Izobraževanje in usposabljanje

Zadovoljni zaposleni so naša moč, zato skupaj gradimo kulturo podjetja in medsebojno spoštovanje, spodbujamo ustvarjalnost in nenehno iskanje novih rešitev.

V podjetju Dinos skozi celo leto izvajamo zakonsko obvezna izobraževanja, kot so varnost in zdravje pri delu in požarna varnost, tečaje za viličariste, upravljalce s težko gradbeno mehanizacijo ter industrijskim tirom, tečaje za varno delo na višini in skrbimo za redno usposabljanje voznikov.

Ker pa je naše podjetje del panoge, ki je močno povezana z ohranjanjem čistega okolja, poskrbimo tudi za to, da naše zaposlene sproti obveščamo in opozarjamo na novosti v zvezi z okoljevarstvenimi predpisi in zakonodajo. Naši sodelavci se redno vključujejo v strokovna izobraževanja in aktivno sodelujejo na konferencah, okroglih mizah in seminarjih, ki so povezani z našo primarno dejavnostjo in krožnim gospodarstvom.

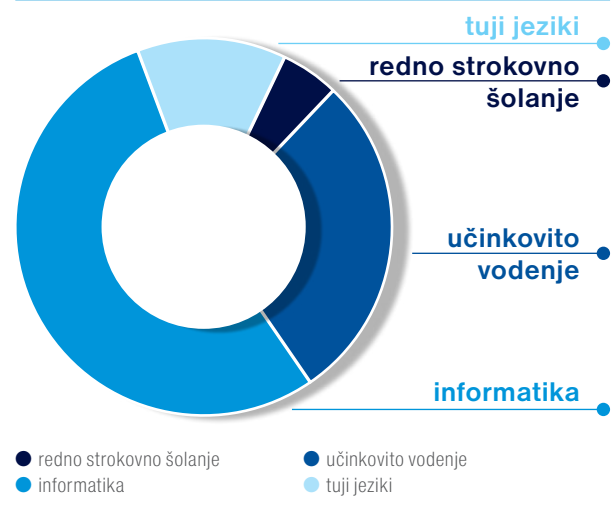
Sodelovali smo na konferenci Okolje in odpadki, na konferenci koordinatorjev Ekošol in na konferenci Okoljski dan gospodarstva. Izobraževanje in posvet o odpadni embalaži pa smo za vse naše zavezanke in vse tiste, ki jim je mar, kje embalaža konča, izvedli tudi sami.

V letu 2017 smo začeli razvijati Dinosovo akademijo znanja, saj želimo, da se zaposleni zavedajo pomembnosti dviga svojega znanja, iskanje novih priložnosti in izboljšav.

V okviru Dinosove akademije smo:

- omogočili sodelavcem nadaljevanje rednega strokovnega šolanja na srednjih tehničnih šolah,
- pričeli z nizom delavnic namenjenih učinkovitemu vodenju svojih sodelavcev,
- nadgradili znanje na področju informatike,
- veliko pozornost namenili učenju tujih jezikov.

### Strokovna izobraževanja v letu 2017



Zaradi pomembnosti odprte komunikacije in povezanosti zaposlenih v podjetju smo pričeli z intenzivnim razvijanjem interne komunikacije, izdajanjem internega časopisa, sodelovanjem zaposlenih v športnih sekcijah in druženju na teambuilding dogodkih.

### Za dvig kulture podjetja smo razvili Dinosove modre vrednote:

- pogosto se smejimo in smo pozitivni,
- trudimo se po najboljših močeh,
- vedno govorimo resnico,
- drug drugega podpiramo,
- nikoli ne obupamo,
- svoje obljube vedno držimo,
- smo dobri gospodarji,
- skrbimo za svoje stranke in jim prisluhnemo.

Na področju izobraževanja in usposabljanja si vsako leto zastavimo višje cilje, saj želimo našo dejavnost razvijati na trdnih temeljih znanja in veščin.

## 1.9. Tržno komuniciranje z družbeno odgovornostjo



V našem podjetju se zavedamo, da so

- **spoštovanje,**
- **zavzetost in**
- **usmerjenost**



k rešitvam pogoj in ključ do zadovoljstva kupcev. Strateška razpršenost prodaje na več trgov zahteva prilagajanje tržnega komuniciranja posameznemu trgu. Način in orodja komuniciranja v Dinosu d.d. se močno prilagajajo končnim kupcem kot tudi registriranim posrednikom z odpadki.



Svoje zaupanje do naših partnerjev gradimo na osebni ravni, v primeru pravočasnega zagotavljanja pomembnih informacij, pa si pomagamo tudi z digitalnimi mediji. V namen, da se bomo našim partnerjem še bolj približali, smo v okviru informacijskega sistema začeli razvijati program Upravljanja odnosov s strankami.

### »DINOS – modra odločitev za čisto prihodnost« odlikuje nas pet zvezdic:

- za vaše potrebe in želje skrbi ODLIČNO USPOSOBLJENA EKIPA,
- za vas smo DOSTOPNI IN ODZIVNI na kar 18 lokacijah po vsej Sloveniji,
- zagotavljamo vam LASTNO LOGISTIČNO MREŽO, od zabojnikov do največjega voznega parka,
- odlikujejo nas TRADICIJA IN STROKOVNOST na osnovi 70-letnih izkušenj in
- dosledno izpolnjujemo vse ZAKONSKE OBVEZNOSTI in poslujemo TRANSPARENTNO.

Kot nadaljevanje uresničevanja našega vodila »Stari embalaži dajemo novo priložnost«, skušamo udeležence gospodarstva in gospodinjstev povezati v krogotok ravnanja z odpadno embalažo in jim predstaviti pomen recikliranja. K temu sodi vrsta ozaveščevalnih akcij, ki smo jih sami ali s pomočjo partnerjev izpeljali v letu 2017.

### Poslovne partnerje, obstoječe zavezance, potencialne stranke in širšo javnost smo ozaveščali:

- o profesionalnem ravnanju z različnimi vrstami odpadne embalaže,
- o možnosti, da predano embalažo ponovno uporabijo za nov namen,
- smo jim pošiljali kvartalne informativne elektronske novice in jih tako dodatno, sprotno obveščali o vseh zakonodajnih in sistemskih novostih in rokih za oddajo poročil,
- kot predavatelji smo sodelovali na več strokovnih dogodkih: na konferenci **Okolje in odpadki**, na konferenci koordinatorjev **ekošol** in na konferenci **Okoljski dan gospodarstva**,
- organizirali smo predavanja za obstoječe zavezance in potencialne stranke o pomenu ravnanja z odpadno embalažo in vso potrebno zakonodajo,
- z didaktičnimi igrami in ustvarjalnimi delavnicami smo javnost ozaveščali o pravilnem in doslednem ravnanju z odpadno embalažo na dogodku **Festival hrane** na Vrhniki in v kreativnem otroškem mestu – **Minicity** v Ljubljani,
- bili smo aktivni partner mednarodnega projekta **Žogarija**, kjer smo otroke in njihove spremljevalce informirali o pomembnosti ločevanja odpadne embalaže,
- za boljše ozaveščanje osnovnošolcev smo sodelovali pri izdaji poštevanke za tretješolce, na kateri **Modri Dino poučuje** o predelavi odpadnega papirja.

### Ponosni smo na sodelovanje v dveh ozaveščevalno-humanitarnih projektih.

»**Jaz, ti, mi za Slovenijo – stara platenka za novo življenje**« v katerega je bilo vključenih 194 vzgojno izobraževalnih ustanov, izkupiček starih platenk se je namenil za nakup ogrevalne posteljice za Porodnišnico Izola.

»**Star papir zbiram, prijatelja podpiram**«, kjer je zbiranje odpadnega papirja potekalo z namenom štipendiranja mladih. V akciji je sodelovalo 43 vzgojno izobraževalnih ustanov.

S pozitivnimi zgodbami želimo vse naše partnerje in širšo javnost prepričati v naše poslanstvo in kvaliteto naših storitev.



## 1.10. Okoljski vidiki podjetja

### Ekologija

Podjetje Dinos d.d. je izvajalo svojo dejavnost na 19 lokacijah v Sloveniji v prvi polovici leta v drugi polovici leta pa na 18 lokacijah po Sloveniji. Za vse te lokacije ima pridobljena ustrezna okoljska dovoljenja za ravnanje z odpadki kot tudi za emisije snovi v zrak in vode. Vedno znova pa se odpirajo nove potrebe in/ali možnosti po dodatnih dejavnostih pri ravnanja z odpadki, zato podjetje Dinos d.d. skrbi za dodatna pridobivanja ustreznih potrdil in dovoljenj. V postopku je obnova potrdila za zbiranje, ki je izdano za vse lokacije, saj se je pokazala večja potreba po dodatnih količinah odpadkov, ki smo jih sposobni prevzeti in za njih zagotoviti nadalje ravnanje.

Družba Dinos deluje tudi kot družba za ravnanje z odpadno embalažo Dinos d.d., DROE Unirec.

### Monitoring vplivov na okolje

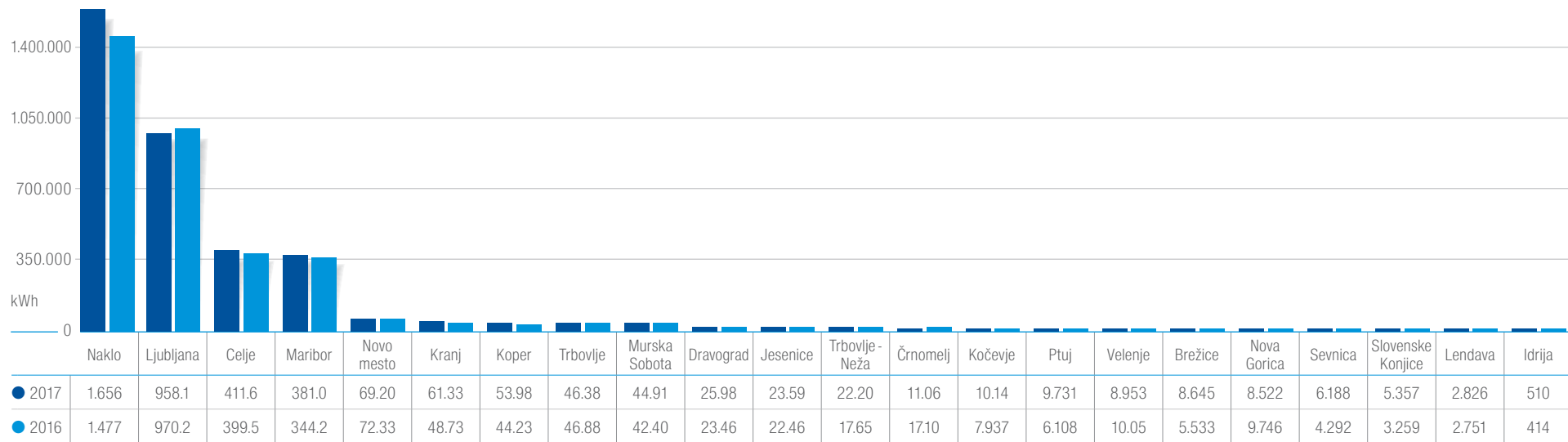
Vsako leto pripravimo plan meritev in monitoringov za tekoče leto, tako za izvajanje meritev hrupa, emisij v vodi, emisij v zraku, kot tudi za izdelavo ocen odpadkov in analiz nastalih odpadkov. V letu 2017 se je načrtovala izvedba 31 monitoringov odpadnih voda, izvedli smo jih 33. Nadalje je bilo načrtovanih devet meritev hrupa, prav toliko je bilo izvedenih in 11 meritev razpršenih snovi emisij prašnih delcev v zrak. Vse načrtovane meritve so bile opravljene in izkazujejo, da dejavnost podjetja na vseh lokacijah nima negativnega vpliva na okolje oziroma, da se dejavnost opravlja v predpisanih emisijskih mejah.



## Električna energija

Električna energija je eden večjih posamičnih okoljskih stroškov podjetja, ki pa se močno razlikuje od lokacije do lokacije. Poraba električne energije je močno odvisna od vrste naprav, ki jih posamična lokacija vsebuje. Največji porabnik električne energije je lokacija Naklo, kjer pa se predela tudi največ odpadkov. Kljub porastu obdelanih količin odpadkov na tej lokaciji, pa je poraba električne energije konstantna.

### Poraba električne energije (kWh)

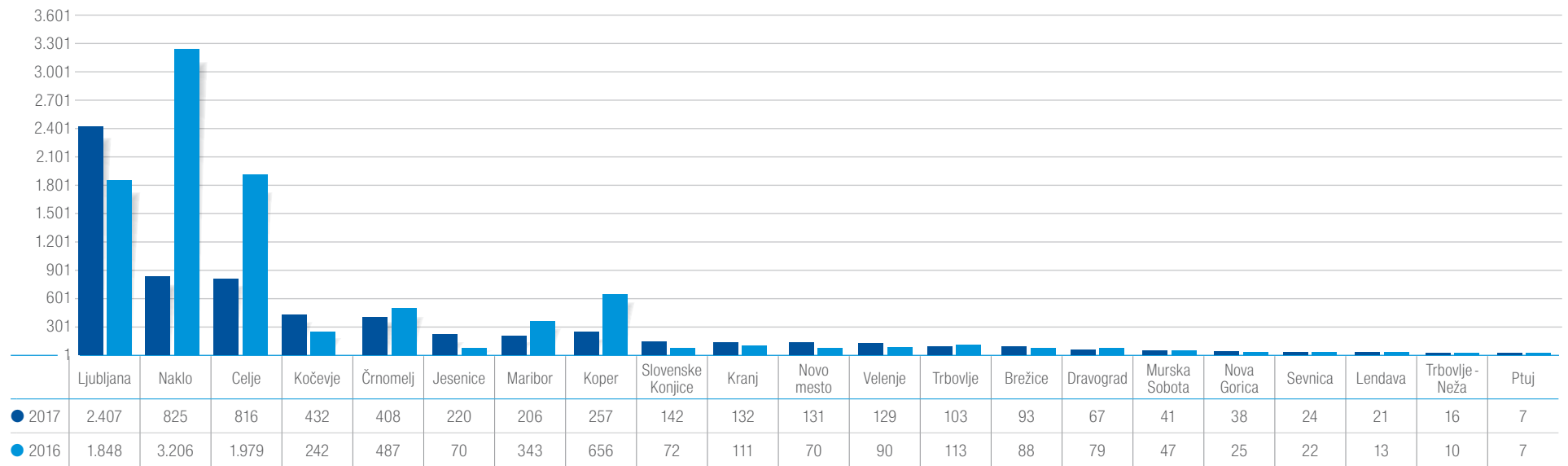


Lokacije po Sloveniji

## Poraba vode

Poraba vode je v podjetju Dinos vezana na porabo za sanitarne potrebe ter za pranje vozil in čiščenje skladiščnih površin. V tem pogledu je največja poraba vode najvišja na lokaciji Ljubljana, ki je tudi največja lokacija v podjetju Dinos d.d.

### Poraba vode v m<sup>3</sup>

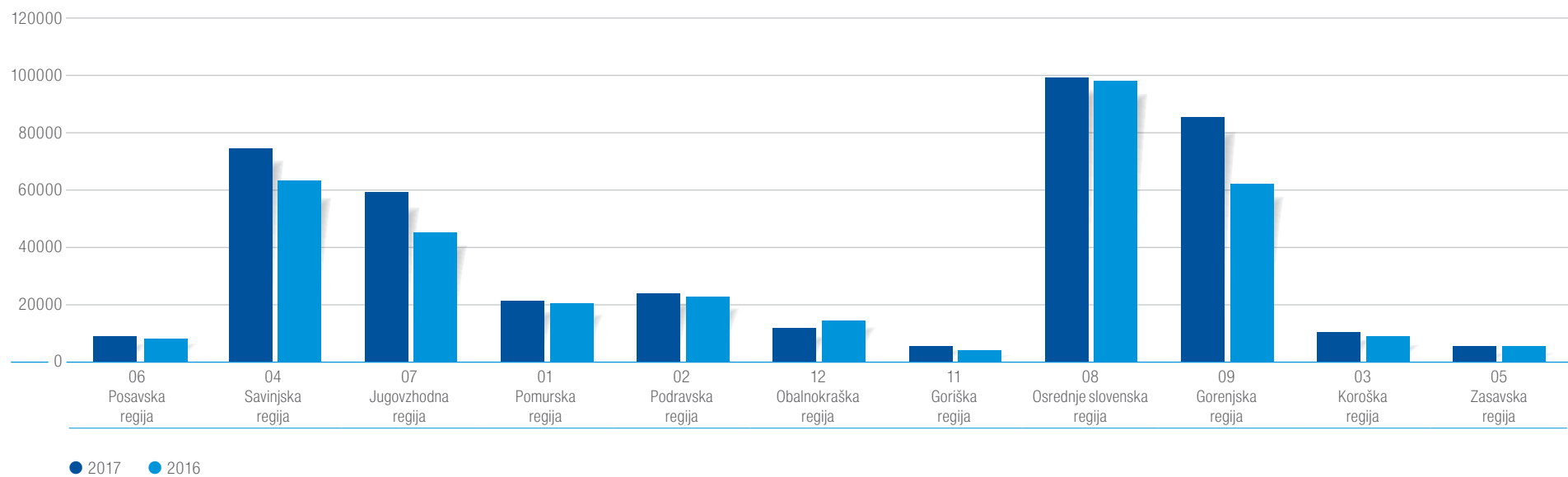


Lokacije po Sloveniji

## Prevzem odpadkov in ravnanje z odpadki v letu 2017

Količina prevzetih odpadkov po statističnih regijah je v letu 2017 porasla v primerjavi z letom 2016 za 1,1 odstotne točke. Po posameznih regijah je bila količina prevzetih odpadkov v letu 2017 v primerjavi z letom 2016 sledeča:

### Prevzem odpadkov in ravnanje z odpadki v letih 2017/2016



## 1.11. Upravljanje s tveganji v podjetju Dinos d.d.

V podjetju Dinos d.d. se, tako kot vsi gospodarski subjekti, dnevno srečujemo s tveganji in priložnostmi, ki lahko potencialno negativno ali pozitivno vplivajo na finančni položaj ter poslovni izid podjetja, kontinuiteto poslovanja, zaposlene ter uresničevanje ciljev in strategij. Največji vpliv na poslovanje je v zadnjih letih imela gospodarska kriza. Zavedamo se izpostavljenosti številnim tveganjem, tako notranjim kot zunanjim dejavnikom, ki so stalnica v poslovanju, zato je

za učinkovito redno spremljanje in obvladovanje tveganj nujen celovit pristop. Tako je upravljanje tveganj vpeto v vsa področja delovanja.

V letu 2017 smo v podjetju opredelili ključna tveganja in jih kategorizirali v tri osnovne skupine delovanja in sicer poslovna tveganja, finančna tveganja in informacijsko tveganje.

Poslovna tveganja in tveganja delovanja				
TVEGANJE	OPIS TVEGANJA	NAČIN OBVLADOVANJA	IZPOSTAVLJENOST	
Poslovna tveganja	Nabavna tveganja	nestanovitnosti cen surovin, neustreznost vhodnega materiala, nezanesljivost storitev	politika več dobaviteljev, dolgoročno sodelovanje, minimalne zaloge, varovanje nabavnih cen	zmerna
	Prodajna tveganja	nestanovitnosti cen surovin, konkurenca, pogajalska moč kupca	iskanje novih prodajnih možnosti, širitev na globalni trg, ščitenje prodajnih cen, zakup tečajev	zmerna
	Okoljska tveganja	nevarnost izrednih dogodkov, neustrezna ravnanja z nevarnimi snovmi	redni preventivni pregledi delovanja, izvajanje izboljšav, usposabljanje zaposlenih	zmerna
	Kadrovsko področje	nadomestljivost ključnih kadrov, strokovna usposobljenost, socialni dialog z zaposlenimi	sistematično delo s kadri, razvoj kadrov, redna izobraževanja in usposabljanja	zmerna
	Tveganje varnega in zdravega dela	poškodbe pri delu, nenačrtovane daljše odsotnosti	opredeljeno v Oceni tveganja in Izjavi o tveganju	zmerna
	Tveganje požarne varnosti	požarna ogroženost	izdelan požarni red za posamezno lokacijo, opredeljeno z Oceno požarne ogroženosti	zmerna
Finančna tveganja	Tveganje plačilne sposobnosti (likvidnosti)	zmanjšanje likvidnih sredstev za pokrivanje poslovnih in finančnih obveznosti	nadzor nad usklajeno zapadlostjo valut, revolving kredit	zmerna
	Kreditno tveganje	neredni prilivi	aktiven nadzor nad gibanjem terjatev in obveznosti, redno spremljanje bonitet kupcev in dobaviteljev, zavarovanje terjatev, izterjava terjatev	zmerna
	Cenovno in valutno tveganje	volatilnost cen in gibanje tečaja EUR/USD	varovanje cen z izvedenimi finančnimi instrumenti	zmerna
	Obrestno tveganje	nenaden dvig variabilnega dela obrestnih mer	najem posojil v domači valuti EUR, obrestne mere so vezane na EURIBOR	nizka
Informacijsko tveganje	Informacijsko tveganje	nedelovanje informacijske tehnologije	arhiviranje podatkov, redne nadgradnje in posodobitve, redno vzdrževanje	zmerna



## Nabavna tveganja

### Opredelitev

Panoga, v kateri deluje podjetje, je izpostavljena nestanovitnosti cen surovin, saj so le-te podvržene izključno zakonitostim ponudbe in povpraševanja. Raven tveganja označujemo kot zmerno.

### Obvladovanje

Kolikor je možno podjetje uporablja ustrezne instrumente za zmanjševanje tveganja, s katerimi zmanjšuje svojo izpostavljenost volatilnosti surovinskim trgov. Nabavna služba obvladuje tveganje z vodenjem politike več dobaviteljev, s čimer želimo omejiti odvisnost od posameznega dobavitelja, ciljno usmerjeno pa gradimo dolgoročne stabilne odnose. Podjetje sklepa pogodbe različnih ročnosti, in tako način obvladuje nabavna tveganja. Prav tako poskušamo slediti politiko minimalnih zalog in hitrega obrata zalog. Delujemo globalno s stalnim iskanjem alternativnih virov na evropskih in trgih nekdanje Jugoslavije. Nihanje cen obvladujemo s terminskimi zakupi količin in cen nabav in prodaj na borzi preko skupine Scholz.

Vodstvo ocenjuje, da je izpostavljenost nabavnim tveganjem zmerna.

## Prodajna tveganja

### Opredelitev

To so tveganja povezana z možnostjo uspešne prodaje surovin na ciljni trg ter volatilnost cen. Nanašajo se na naraščanje moči konkurentov, pogajalskih moči kupcev in pretežne odvisnosti od določenega trga ali kupca. Raven tveganja označujemo kot zmerno.

### Obvladovanje

Uspeli smo vzpostaviti nove prodajne poti, kar omogoča razpršitev tveganja izpostavljenosti do posameznega kupca oziroma regije. Dinos je tako bolj fleksibilen in lahko usmerja svojo prodajo glede na gibanje cen na različne trge. Za konstantnost dobav se poslužujemo tudi sinergij s strateškim partnerjem v skupini Scholz.

## Okoljska tveganja, tveganje varnega in zdravega dela ter požarna tveganja

### Okoljska tveganja

#### Opredelitev

Glede na dejstvo, da je podjetje Dinos d.d. v letu 2017 opravljalo svojo dejavnost na 18 lokacijah, imamo okoljska tveganja, tveganja varstva pri delu in zdravega dela ter požarne varnosti opredeljena in prepoznane za vsako lokacijo posebej. Zavedamo se, da ima izvajanje dejavnosti podjetja lahko negativne vplive na vse segmente okolja, bodisi zaradi samega izvajanja dejavnosti bodisi zaradi okoljskih ali drugih nesreč (požar, poplave, izredne vetrovne razmere ...). Prav tako pa ima lahko izvajanje same dejavnosti podjetja tudi negativne vplive na zdravje ljudi. Raven tveganja označujemo kot zmerno.

#### Obvladovanje

Okoljska tveganja ter požarna tveganja in tveganja zaradi izrednih dogodkov obvladujemo s sistemom ISO 14001:2004. Skladno z veljavnim sistemom in zakonodajo s področja varnosti in zdravja pri delu ter požarne varnosti izdelujemo ocene okoljskih vidikov in vplivov, požarne ogroženosti in ogroženosti delavnih mest.

Zaposlene podjetja neprestano izobražujemo na področju varnosti in zdravja pri delu, izdelujejo se navodila in opozorilne table ter napise, s katerimi v največji možni meri obvladujemo navedena tveganja.

### Tveganje varnega in zdravega dela

Naša zaveza je da z odgovornim ravnanjem vsakega posameznika ustvarjamo varne delovne razmere in storimo vse za preprečitev delovnih nezgod. Skozi desetletja vzpostavljamo mehanizme in izvajamo aktivnosti na tem področju. V podjetju se zavedamo, da varnost in zdravje pri delu na delovnem mestu in v delovnem okolju poleg osnovnega namena zagotavljata tudi zadovoljstvo zaposlenih. Zato si prizadevamo zniževati raven tveganja, ki je posledica opravljanja delovnih procesov, postopkov. Delovno okolje se zaradi razvoja in uvajanja novih postopkov dela nenehno spreminja, vsem spremembam uspešno sledimo. Iščemo ugodne rešitve, ki so zdravju prijaznejše in varnejše za zaposlene. Za vse naše lokacije je izdelana Ocena tveganja in sprejeta Izjava o varnosti, s katero so seveda seznanjeni vsi naši zaposleni. Skladno z omenjenim dokumentom in zakonskimi podlagami se opravljajo tudi preiskave delovnega okolja, delovne opreme, obdobji zdravniški pregledi zaposlenih, uvodna in periodična usposabljanja zaposlenih iz varnosti in zdravja pri delu - teoretično

in praktično, za posamezno lokacijo so določeni tudi zaposleni, ki opravljajo tečaje za nudenje prve pomoči. V podjetju pa stremimo tudi k dodatnemu usposabljanju zaposlenih za ravnanje s posameznimi delovnimi napravami.

V nove procese in projekte vključujemo najnovejša dognanja na področja varnosti in zdravja pri delu ter spremljamo tveganja za nastanek nezgod in zdravstvenih okvar. Tveganja periodično ocenjujemo in jih z varnostnimi ukrepi ohranjamo na sprejemljivi ravni. Prioriteta v razvoju varnosti in zdravja pri delu je zmanjševanje tveganj na izpostavljenih delovnih mestih in povezovanje z drugimi področji varnosti, zlasti z varstvom pred požarom, varstvom okolja in kemijsko varnostjo. Skladno s prejeta zakonodaja je podjetje pripravilo in sprejelo tudi predpisane pravilnike o interni kontroli.

### Tveganje požarne varnosti

V podjetju se zavedamo, da je požarna varnost pomemben segment za uspešno in varno delovanje podjetja. Požarno varnost obvladujemo skladno z veljavno zakonodajo na omenjenem področju. Področje je podprto z Oceno požarne ogroženosti, požarnim redom in Izvečkom požarnega reda za posamezno lokacijo, s katerimi so zaposleni seznanjeni. Skladno z omenjenimi dokumenti in zakonodajo se izvajajo periodični kontrolni pregledi

stanja varstva pred požarom, predpisane meritve strelovodnih naprav, elektroinstalacij, hidrantnih omrežij, javljalnikov požara, varnostne razsvetljave in gasilnih aparatov. Zaposleni so vključeni v periodično usposabljanje iz varstva pred požarom, opravljajo se požarne vaje, določeni zaposleni se dodatno izobražujejo za izvedbo začetnega gašenja in varne evakuacije.



## Finančna tveganja

V podjetju smo opredelili štiri tveganja, in sicer:

- Tveganje plačilne sposobnosti
- Kreditno tveganje
- Valutno tveganje
- Obrestno tveganje

### Tveganje plačilne sposobnosti (likvidnost)

#### Opredelitev

Tveganje plačilne sposobnosti – likvidnosti zajemajo tveganja, povezana s primanjkljajem razpoložljivih finančnih virov in posledično z nesposobnostjo, da podjetje v dogovorjenih rokih ne izpolni finančnih in poslovnih obveznosti. Odgovornost za upravljanje plačilno sposobnostnega tveganja ima uprava.

Raven tveganja označujemo kot zmerno.

#### Obvladovanje

Tveganje kratkoročne plačilne sposobnosti je ob učinkovitem upravljanju z denarnimi sredstvi, ustreznih razpoložljivih kreditnih linijah za kratkoročno uravnavanje denarnih tokov (revolving posojilo), visoki stopnji finančne prožnosti in ka-

kovostnem dostopu do finančnih trgov dobro obvladovano.

Za dolgoročno plačilno sposobnost skrbimo z ustreznim finančnim ravnotežjem lastniškega in dolžniškega kapitala ter trajne sposobnosti ustvarjanja denarnih tokov iz poslovanja, izboljšanjem strukture ročnosti finančnih obveznosti ter ustrezno kapitalsko struktur. Tveganje ocenjujemo kot zmerno obvladovano.

### Kreditno tveganje

#### Opredelitev

Kreditno tveganje se nanaša na tveganje neizpolnitve pogodbenih obveznosti nasprotne stranke, ki se kaže v izgubi iz poslovanja in financiranja. Raven tveganja označujemo kot zmerno.

#### Obvladovanje

Družba ima oblikovano politiko aktivnega upravljanja kreditnega tveganja, ki zajema sprotno spremljanje odprtih terjatev, omejevanje izpostavljenosti posameznemu kupcu preko sistema limitov, zaračunavanje zamudnih obresti in politiko izterjave terjatev.

Pri upravljanju kreditnega tveganja izvajamo tele postopke:

- Opredelitev pomembnih terjatev in zavarovanje pomembne kreditne izpostavljenosti preko zavarovalnice,
- Za preostale komitente pridobitev ustreznega zavarovanja ( za dana posojila običajno vrednostni papirji, hipoteka in podobno), za kupce opredelitev limitov glede na boniteto kupca in ocenjeni letni promet),
- Limiti kupcev se preverjajo najmanj enkrat letno,
- Preverjanje bonitete novih in obstoječih kupcev (vsaj enkrat letno),
- V bonitetni službi pridobitev zavarovanja v obliki bančnih garancij ali akreditivov za terjatve kupcev v razredih z velikim tveganjem, tedensko spremljanje (ne) zapadlih terjatev in predvidena poplačila ter izterjava.
- Prodaja kupcu se ustavi, ko je izpolnjen eden od naslednjih pogojev: presežen limit, starost zapadlih terjatev nad 90 dni, blokada kupčevega transakcijskega računa ali druga zunanja informacija, ki kaže na pomembnejše finančne težave dolžnika.

## Cenovno in valutno tveganje

### Opredelitev

Je tveganje, če podjetje vrši prodajo in nabavo na svetovnem trgu. Raven tveganja označujemo kot zmerno.

### Obvladovanje

Izpostavljenost tveganju spremembe tečaja EUR/USD je nastalo s širitvijo poslovanja na globalni trg in je povezano tudi s povečanjem skupine katere del je družba Dinos. Proti valutnemu tveganju se družba varuje z zakupom deviznega tečaja preko skupine Scholz. Na dan 31. 12. 2017 podjetje nima valutnih tveganj. Drugih sredstev in obveznosti v tuji valuti nima. Poslužujemo se transakcij z izvedenimi finančnimi instrumenti primarno zaradi varovanja cenovnih in valutnih tveganj in ne iz špekulativnega namena.

## Obrestno tveganje

### Opredelitev

Nadaljuje se proces zniževanja finančne zadolženosti pri bankah, vendar je družba še vedno izpostavljena tveganju dviga obrestnih mer na denarnem trgu. Izpostavljenost obrestnemu tveganju v družbi pripisujemo variabilnemu delu obrestnih mer. Raven tveganja označujemo kot nizko.

## Obvladovanje

Vse obveznosti najetih posojil so v domači valuti EUR, obrestne mere so vezane na EURIBOR. Obrestne mere ostajajo na nizki ravni, kratkoročno se ne pričakuje hitrega dviga le teh. Stanje obveznosti najetih posojil se znižuje skladno z načrti odplačil. Fiksna obrestna mera kot inštrument zaščite pred tveganjem rasti obrestnih mer je trenutno precej višja od pričakovanih obrestnih mer. Za obvladovanje večjih investicij in posledično najemanje dolgoročnih posojil uporabljamo ustrezne izvedene finančne inštrumente.

## Informacijsko tveganje

### Opredelitev

Tveganja, pri nemotenem delovanju informacijske strojne in programske opreme so povezana z njunim nemotenim delovanjem. Zahteva je, da zagotavljata poslovanje brez prekinitev.

Aktualna tveganja v povezavi z informacijsko tehnologijo, so tveganja vdora v varovan informacijski sistem preko različnih dostopov.

Raven tveganja označujemo kot zmerno.

## Obvladovanje

Sistemsko arhitekturo in pripadajočo sistemsko opremo smo redno nadgrajevali in osveževali. Celoten sistem je stabilen in propusten, brez izrednih prekinitev, tako na centralni lokaciji kot na dislociranih enotah. Celoten sistem je redno vzdrževan.

V letu 2017 smo skladno s planom izvedli nadgradnjo systemske arhitekture. Posodobili smo ključne strežnike in s tem zagotovili nujno razširljivost delovnega okolja uporabnikov. Veliko pozornost smo namenili doslednem arhiviranju ključnih vsebin, ter varovanju pred vdorom nezaželenih vsebin. Uredili smo tudi dodatno varnostno filtriranje prejetih vsebin, kar sicer zahteva dodatne vire in sredstva. Vendar se je izkazalo, da je bil vložek več kot na mestu. Le tako smo lahko zagotovili praktično nično stopnjo nedelovanja celotnega sistema in maksimalno razpoložljivost informacijskih kapacitet za nemoteno delo uporabnikov.



## 1.12. Analiza poslovanja

### 1.12.1. Uspešnost poslovanja v letu 2017

	v EUR		2017/2016 indeks
	31.12.2017	31.12.2016	
Skupaj čisti prihodki od prodaje	137.370.715	97.744.064	141
Skupaj poslovni prihodki	137.743.832	97.903.758	141
Skupaj stroški blaga, materiala in storitev	-120.472.586	-83.217.032	145
Skupaj stroški dela	-8.011.799	-7.367.922	109
Odpisi vrednosti	-2.624.845	-2.931.539	90
a) Amortizacija	-2.527.740	-2.727.376	93
Skupaj stroški	-133.080.675	-94.970.759	140
Dobiček iz poslovanja / EBIT	4.663.157	2.932.999	159
Skupaj finančni prihodki iz danih posojil	34.414	32.358	106
Skupaj finančni prihodki	394.238	127.623	309
Skupaj finančni odhodki iz finančnih obveznosti	-299.668	-457.535	65
Skupaj finančni odhodki	-844.505	-862.546	98
Dobiček iz rednega delovanja	4.212.890	2.198.076	192
Celotni poslovni izid	4.331.164	2.306.174	188
Davek iz dobička	-700.776	-359.799	195
Čisti poslovni izid obračunskega obdobja	3.629.279	1.990.685	182

V družbi Dinos d.d. smo v letu 2017 ustvarili 137,4 mio eur prihodkov od prodaje, kar je za 41 % več kot v letu 2016. Vpliv na višino poslovnih prihodkov imajo večje prodane količine in ugoden trend nivoja cen na svetovnem tržišču v času prodaje v letu 2017, kar posledično vpliva na celotno strukturo poslovnega izida.

Izid iz poslovanja (EBIT) je znašal 4,7 mio eur in je bil za 62% višji od leta 2016. Največji vpliv na višino EBIT v letu 2017 je imelo pozitivno razmerje nihanja nabavno prodajnih cen in že prej omenjenih večjih prodanih količin.

S procesi racionalizacije v preteklih letih smo začeli dokončno obvladovati stroške v tej meri, da smo uspeli povečati učinkovitost vseh procesov, kar se odraža v večji dobičkonosnosti.

Med finančnimi postavkami uspešnosti poslovanja so imele največji vpliv na višino odhodkov obresti, ki so se zaradi razdolževanja v letu 2017 znižale za 2 %. V letu 2017 so se pripoznali tudi finančni odhodki in finančni prihodki od izvedenih finančnih instrumentov, ki smo jih uporabili kot varovanje nivelacije cen na svetovnem trgu. Finančni odhodki so znašali 489 tisoč eur, prihodki pa 178 tisoč eur.

**Stroški iz poslovanja**

Stroški poslovanja	v EUR		
	31.12.2017	31.12.2016	2017/2016 indeks
Nabavna vrednost prodanega blaga in materiala	104.469.842	67.173.523	156
Stroški materiala	2.969.369	2.497.286	119
Stroški storitev	13.033.375	13.546.223	96
Stroški dela	8.011.799	7.367.922	109
Odpisi vrednosti	2.624.845	2.931.539	90
Drugi poslovni odhodki	1.971.446	1.454.266	136
<b>Skupaj stroški</b>	<b>133.080.675</b>	<b>94.970.759</b>	<b>140</b>

Stroški poslovanja so bili v letu 2017 133,1 mio eur in so bili za 40 % višji glede na leto 2016. Največji vpliv na višino stroškov je imela nabavna vrednost prodanega blaga in materiala, ki je bila za 56 % višja od leta 2016. Vzrok je bil v večjem količinskem obsegu prodaje.

Stroški dela so bili v letu 2017 8 mio eur in so bili za 0,7 mio višji od leta 2016, kar je za 9 %. Vzrok povišanja je bil v višjih izplačilih plač zaradi uspešnosti poslovanja.

V visokem deležu so se v letu 2017 povečali drugi poslovnimi stroški, ki so znašali 2 mio eur in so bili za 0,5 mio eur višji od leta 2016. Povišanje je bilo 36 %, zaradi zvišanja stroškov nadaljnjega ravnanja z odpadki nastalimi po predelavi in zaradi nevarnih odpadkov, ki smo jih prevzemali od podjetij, v katerih izvajamo globalni servis ravnanja z odpadki.

**1.12.2. Stanje sredstev in obveznosti do virov sredstev na dan 31. 12. 2017**

	v EUR		2017/2016
	31.12.2017	31.12.2016	indeks
<b>SREDSTVA</b>			
A. Dolgoročna sredstva	37.847.749	38.128.067	99
B. Kratkoročna sredstva	34.814.241	26.792.634	130
I. Zaloge	8.574.017	6.026.706	142
II. Kratkoročne finančne naložbe	1.943.223	1.665.223	117
III. Kratkoročne poslovne terjatve	23.901.226	18.971.441	126
IV. Denarna sredstva	395.776	129.264	306
C. Kratkoročne aktivne časovne razmejitve	113.169	326.131	35
<b>Skupaj sredstva</b>	<b>72.775.160</b>	<b>65.246.831</b>	
<b>OBVEZNOSTI DO VIROV SREDSTEV</b>			
A. Kapital	42.459.459	38.825.210	109
I. Vpoklicani kapital	2.279.668	2.279.668	100
II. Kapitalske rezerve	9.410.703	9.410.703	100
III. Rezerve iz dobička	13.530.308	13.530.308	100
IV. Rezerve, nastale zaradi vrednotenja po pošteni vrednosti	16.058	12.755	126
V. Preneseni čisti poslovni izid	13.593.443	11.601.091	117
VI. Čisti poslovni izid poslovnega leta	3.629.279	1.990.685	182
B. Rezervacije in dolgoročne PČR	518.149	529.828	98
C. Dolgoročne obveznosti	6.264.638	6.335.780	99
I. Dolgoročne finančne obveznosti	6.264.638	6.335.780	99
Č. Kratkoročne obveznosti	23.036.902	19.154.144	120
I. Kratkoročne finančne obveznosti	7.474.468	6.545.672	114
II. Kratkoročne poslovne obveznosti	15.562.434	12.608.472	123
D. Kratkoročne pasivne časovne razmejitve	496.012	401.869	123
<b>Skupaj obveznosti do virov sredstev</b>	<b>72.775.160</b>	<b>65.246.831</b>	

**Dolgoročna sredstva**

Najpomembnejši del dolgoročnih sredstev so opredmetena osnovna sredstva, zgradbe v višini 16,7 mio eur, zemljišča z 9,2 mio eur in dolgoročne finančne naložbe 3,5 mio eur.

**Kratkoročna sredstva**

Kratkoročna sredstva predstavljajo 48 % vseh sredstev. Največji del kratkoročnih sredstev so poslovne terjatve do kupcev, od njihovega obsega je odvisno zadolževanje pri dobaviteljih in bančnih inštitucijah.

Konec leta 2017 so bila kratkoročna sredstva 34,8 mio eur, konec leta 2016 26,8 mio eur, povečala so se za 30 %. Med njimi je največje povečanje zalog, ki so bile konec leta 2017 8,6 mio eur in so za 42 % višje kot konec leta 2016.

**Obveznosti**

Zadnji dan obravnavanega obdobja je **obratni kapital**<sup>1</sup> družbe Dinos d.d. znašal 17 mio eur, kar je za 37 % več kakor konec leta 2016, ko je znašal 12,4 mio.

Neto zadolženost je bila konec leta 2017 13,3 mio eur in se je primerjalno z letom 2016, ko je znašala 12,7 mio eur, povečala za 4,64 %.

<sup>1</sup>Obratni kapital = (poslovne terjatve + zaloge + denarna sredstva + AČR - kratkoročne poslovne obveznosti - PČR)

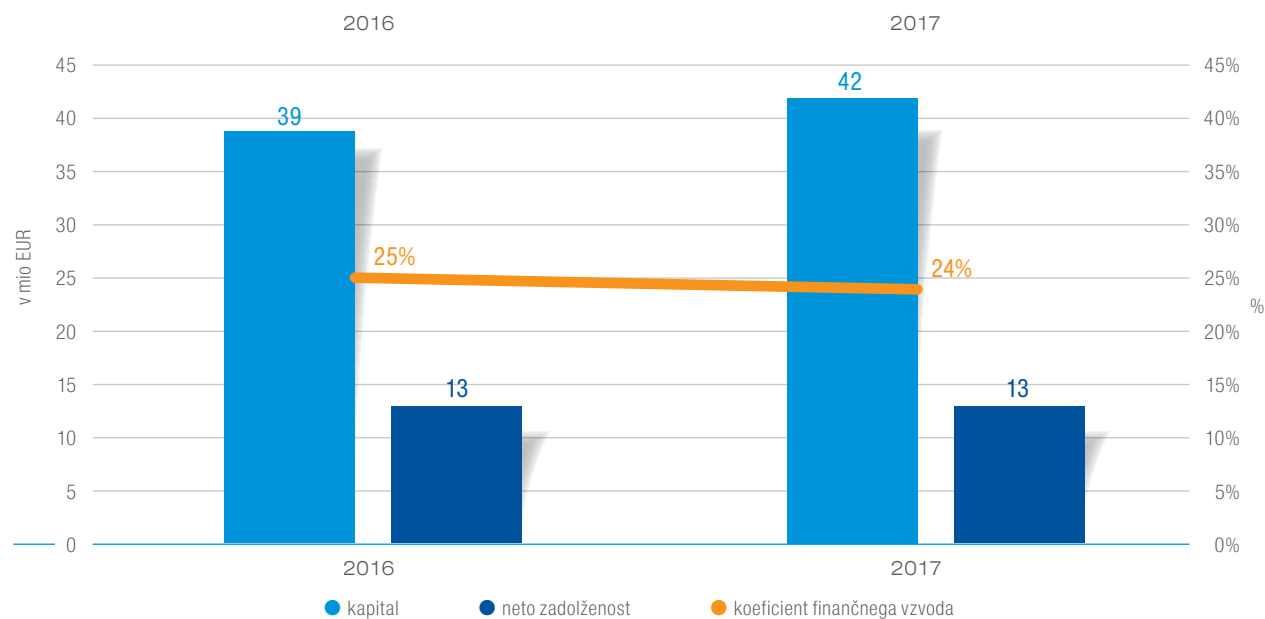


## Kapital

Kapital družbe Dinos d.d. je na zadnji dan leta 2017 znašal 42,5 mio eur, konec leta 2016 je bil 38,8 mio eur. Največji vpliv na 9 % povečanje kapitala ima letni rezultat poslovanja. V letu 2017 so poleg čistega dobička poslovnega leta spremembe na kapitalu povzročile tudi rezervacije iz aktuarskih preračunov.

	31.12.2017	v EUR 31.12.2016	2017/2016 indeks
kapital	38.825.210	42.459.459	109
<sup>2</sup> neto zadolženost	12.752.188	13.343.330	105
<sup>3</sup> Koeficient finančnega vzvoda	25%	24%	97

### Kapital, neto zadolženost, koeficient finančnega vzvoda



<sup>2</sup>Neto dolg = (dolgoročne in kratkoročne finančne obveznosti – denar)

<sup>3</sup>Koeficient finančnega vzvoda = neto dolg / (kapital + neto dolg)

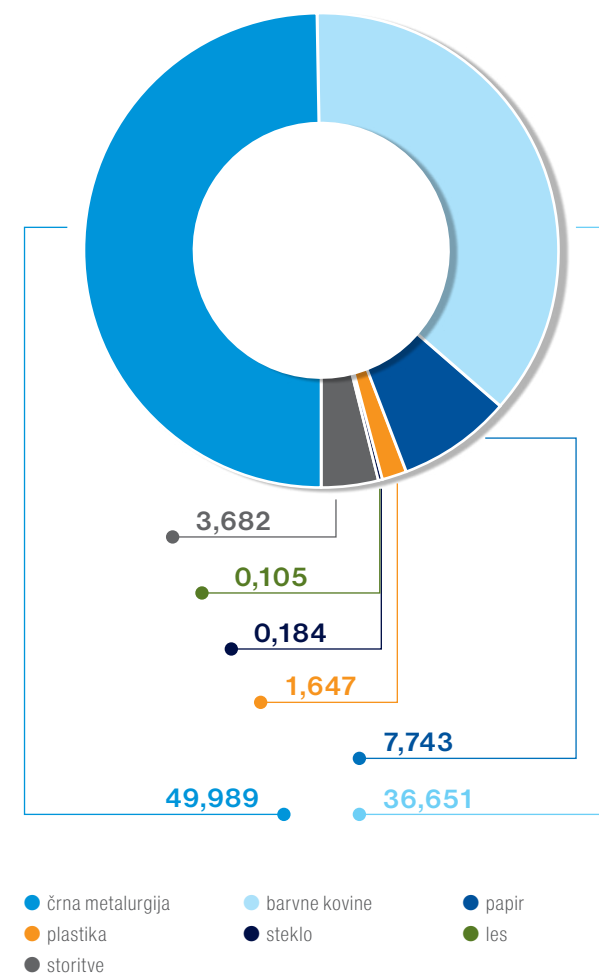
### 1.12.3. Analiza prodaje po programih

Pregled doseženih prihodkov po programih na plan in predhodno leto:

PRODAJA PROGRAM	v EUR			VREDNOST	
	2017	PLAN	ind 17/pl	2016	ind 17/16
ČRNA METALURGIJA	68.669.800	44.715.720	1,54	42.000.614	1,63
BARVNE KOVINE	50.347.699	42.733.826	1,18	33.991.148	1,48
PAPIR	10.635.928	12.020.991	0,88	11.027.303	0,96
PLASTIKA	2.262.473	3.500.645	0,65	2.945.417	0,77
STEKLO	252.682	291.466	0,87	279.337	0,9
LES	143.659	84.557	1,7	255.432	0,56
STORITVE	5.058.474	4.560.000	1,11	7.244.813	0,7
<b>Skupaj</b>	<b>137.370.715</b>	<b>107.907.205</b>	<b>1,27</b>	<b>97.744.064</b>	<b>1,41</b>

Prikazani kumulativnih podatki za leto 2017 za prodajo v primerjavi z letom 2016 in planom prodaje nam kažejo, da so doseženi prihodki višji za 27 % od planiranih in za 41 % višji glede na leto 2016.

Delež v prihodkih od prodaje po prodajnih programih



**Pregled nabav realizirano, planirano in predhodno leto:**

NABAVA				VREDNOST	
PROGRAM	2017	PLAN	ind 17/pl	2016	ind 17/16
ČRNA METALURGIJA	55.313.911	33.737.429	1,64	32.273.629	1,71
BARVNE KOVINE	45.166.953	39.626.840	1,14	31.873.655	1,42
PAPIR	5.559.745	4.160.082	1,34	4.387.460	1,27
PLASTIKA	938.192	1.925.050	0,49	1.087.227	0,86
STEKLO	6.043	0	0	4.306	1,4
LES	60.379	0	0	80.010	0,75
TEKSTILIJE	7.137	0	0	5.890	1,21
OSTALO	24.931	0	0	24.116	1,03
<b>Skupaj</b>	<b>107.077.291</b>	<b>79.449.401</b>	<b>1,35</b>	<b>69.736.293</b>	<b>1,54</b>

Nabavne cene so primerjano na plan višje za 35 %, na leto 2016 pa so višje za 54 %, zaradi nihanja nabavnih cen in večjih nabavnih količin.

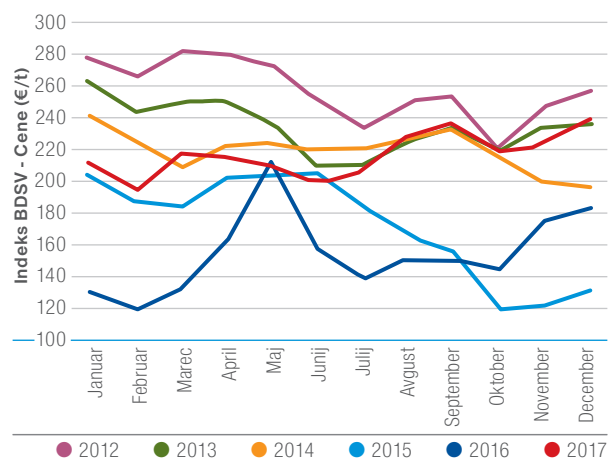
V podjetju smo vzpostavili kar nekaj varnostnih mehanizmov, ki omogočajo hitro odzivanje na hitre in nenadne spremembe cen na trgu. Pri tem so nam v pomoč informacije iz skupine Scholz, ki je eno vodilnih podjetjih na svetu v panogi zbiranja in predelave odpadnih surovin. Smo v neprestanem kontaktu in smo pravočasno seznanjeni s trendi v svetovnem gospodarstvu, na katere ustrezno odreagiramo. Sinergije z lastnikom z razvejano globalno mrežo so vsekakor naša velika konkurenčna prednost.

Trudimo se poslovati z minimalnim stanjem zalog, brez kakršnihkoli špekulacij o prihodnjem gibanju cen. Kupujemo in prodajamo torej po vnaprej znanih cenah in s tem minimaliziramo cenovno tveganje.

Večja nihanja cen so bila v letu 2017 od februarja do aprila in oktobra. Izredna volatilitnost cen je odraz njihove špekulativne podvrženosti.

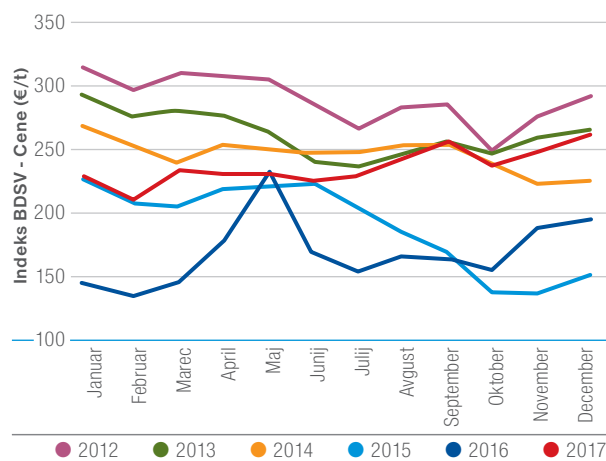
Redno sledimo Indeks BDSV za različne materiale jeklenega odpada, ki je javno objavljeni indeks oz. povprečje prodajnih cen jeklenega odpada EXW skladišče dobavitelja za območje celotne Nemčije in približno odraža tržna gibanja cen v Evropi.

Gibanje cen E1 2012 - 2017



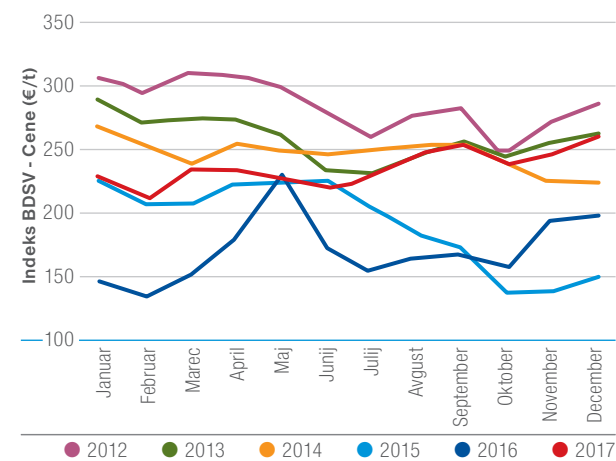
Slika 1. Gibanje cen E1

Gibanje cen E2/E8 2012 - 2017



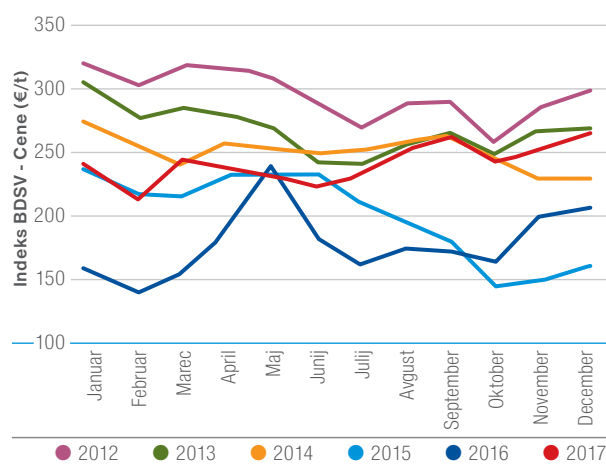
Slika 2. Gibanje cen E2/E8

Gibanje cen E3 2012 - 2017



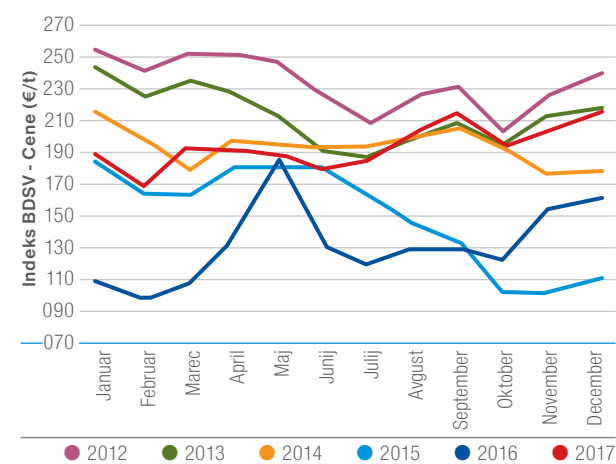
Slika 3. Gibanje cen E3

Gibanje cen E40 2012 - 2017



Slika 4. Gibanje cen E40

Gibanje cen E5H 2012 - 2017



Slika 5. Gibanje cen E5H

## 1.13. Pomembnejši dogodki, ki so nastopili po koncu poslovnega leta 2017

Leto 2018 smo pričeli skladno z načrti, glede količinske in vrednostne realizacije oziroma so ti celo preseženi. Ugodna raven cen na trgu črne metalurgije in barvnih kovin se je v prvem kvartalu z manjšimi prilagoditvami nadaljevala. Gospodarska konjunktura in rast naročil se je pri vseh naših največjih partnerjih odrazila v povečanem obsegu našega poslovanja. V mesecu marcu smo zabeležili največjo mesečno količinsko realizacijo v zgodovini podjetja. Drugačna slika je na strani nekovin, predvsem na plastiki, kjer je Kitajska uvedla omejitev uvoza, kar je imelo za posledico padec cen in otežen plasma končnim predelovalcem. Plastika je tako postala ne samo slovenski, temveč vseevropski problem.

Marca 2017 smo pridobili nov dolgoročni vir financiranja. Uporabili smo jih za dokončna poplačila finančnih obveznosti iz naslova leasinga ter za financiranje planiranih investicijskih vlaganj.

Finančne zaveze, ki smo jih imeli do ostalih kreditodajalcev, smo v letu 2017 in prvem trimesečju leta 2018 izpolnili.

Po datumu poročanja ni dogodkov, ki bi pomembno vplivali na prikazane računovodske izkaze za leto 2017.

## 1.14. Načrti za leto 2018

V letu 2018 nadaljujemo z implementacijami mobilnih rešitev v robustno okolje integriranega informacijskega sistema in z optimizacijo papirnega dokumentnega toka v e-tok dokumentov.

Nove vrste odpadkov predstavljajo nove izzive učinkovite predelave na način, da so primerne za nadaljnjo reciklažo, zato bomo veliko pozornosti namenili iskanju najboljših praks znotraj skupine Scholz/CEG. Nadaljevali bomo z investicijsko usmerjeno politiko v posodobitev strojne opreme in implementacijo novih tehnoloških rešitev v vseh procesih zbiranja in predelave odpadnih surovin.







Družba Dinos d.d. je registrirana pravna oseba v Sloveniji. Naslov registriranega sedeža je Šlandrova ulica 6, 1000 Ljubljana. Računovodski izkazi družbe so sestavljeni za leto, ki se je končalo 31. decembra 2017. Vrednosti so izkazane v EUR.

Družba Dinos d.d. je ena izmed družb v skupini Scholz, ki jo obvladuje svetovna skupina Chiho Environmental Group Ltd. s sedežem v Hong Kongu, krajše CEG.

Računovodski izkazi družbe Dinos d.d. so vključeni v skupinske računovodske izkaze skupine Scholz,

ki so na voljo na sedežu podjetja Scholz Recycling GmbH in na spletnem naslovu

<https://www.unternehmensregister.de/ureg/?submitaction=language&language=en>.

Skupinski računovodski izkazi so prikazani v skladu z nemškimi računovodskimi standardi Gaap.

Družba Dinos d.d. za leto 2017 ne pripravlja skupinskih računovodskih izkazov za ožji krog njej podrejenih družb, ker je njihov vpliv majhen.



## 2.1. Izkaz poslovnega izida za poslovno leto končano 31. 12. 2017

Izkaz poslovnega izida za poslovno leto končano 31. 12. 2017			v EUR	
	Pojasnilo	2017	2016	
<b>1. Čisti prihodki iz prodaje</b>				
a) Prihodki od prodaje - povezane osebe		600	0	
b) Prihodki od prodaje tujim podjetjem v skupini		7.849.877	1.827.444	
c) Prihodki od prodaje na domačem trgu		60.199.823	50.651.531	
č) Prihodki od prodaje na tujih trgih		69.320.414	45.265.089	
Skupaj čisti prihodki od prodaje	<b>2.6.4.</b>	<b>137.370.715</b>	97.744.064	
<b>2. Usredstveni lastni proizvodi in lastne storitve</b>				
		293	0	
<b>3. Drugi poslovni prihodki s prevred.poslovnimi prihodki</b>	<b>2.6.5.</b>	372.825	159.694	
<b>Skupaj poslovni prihodki</b>		<b>137.743.832</b>	97.903.758	
<b>4. Stroški blaga, materiala in storitev</b>				
a) Nabavna vrednost prodanega blaga in materiala		-104.469.842	-67.173.523	
b) Stroški materiala		-2.969.369	-2.497.286	
c) Stroški storitev		-13.033.375	-13.546.223	
Skupaj stroški blaga, materiala in storitev	<b>2.6.6.</b>	<b>-120.472.586</b>	-83.217.032	
<b>5. Stroški dela</b>				
a) Stroški plač		-5.923.790	-5.307.845	
b) Stroški socialnih zavarovanj		-444.909	-393.960	
c) Stroški pokojninskih zavarovanj		-524.255	-469.744	
č) Drugi stroški dela		-1.118.845	-1.196.373	
Skupaj stroški dela	<b>2.6.7.</b>	<b>-8.011.799</b>	-7.367.922	

Izkaz poslovnega izida za poslovno leto končano 31. 12. 2017			v EUR
	Pojasnilo	2017	2016
<b>6. Odpisi vrednosti</b>			
a) Amortizacija		-2.527.740	-2.727.376
b) Prevred. poslovni odhodki pri osnovnih sredstvih		-19.211	-95.321
c) Prevred. poslovni odhodki pri obratnih sredstvih		-77.894	-108.842
Skupaj odpisi vrednosti	<b>2.6.8.</b>	<b>-2.624.845</b>	-2.931.539
<b>7. Drugi poslovni odhodki</b>			
	<b>2.6.9.</b>	-1.971.446	-1.454.266
<b>Skupaj stroški</b>		<b>-133.080.675</b>	-94.970.759
<b>Dobiček iz poslovanja</b>		<b>4.663.157</b>	2.932.999
<b>8. Finančni prihodki iz deležev</b>			
a) Finančni prihodki iz deležev v drugih družbah		117.453	0
b) Finančni prihodki iz drugih naložb - obrest.		0	35.858
Skupaj finančni prihodki iz deležev	<b>2.6.11.</b>	<b>117.453</b>	35.858
<b>9. Finančni prihodki iz danih posojil</b>			
a) Finančni prihodki iz posojil, danih družbam v skupini		34.414	32.358
Skupaj finančni prihodki iz danih posojil		<b>34.414</b>	32.358
<b>10. Finančni prihodki iz poslovnih terjatev</b>			
a) Finančni prihodki iz poslovnih terjatev do družb v skupini		177.900	0
b) Finančni prihodki iz poslovnih terjatev do drugih		64.471	59.407
Skupaj finančni prihodki iz poslovnih prihodkov		<b>242.371</b>	59.407
<b>Skupaj finančni prihodki</b>		<b>394.238</b>	127.623
<b>11. Finančni odhodki iz oslabitve in odpisov finančnih naložb</b>			
a) Fin. odh. iz oslabitve in odpisov naložb v družbe v skupini		0	0
b) Fin. odh. iz oslabitve in odpisov drugih naložb		0	-275.234
Skupaj fin. odh. iz oslabitve in odpisov finančnih naložb		<b>0</b>	-275.234

Izkaz poslovnega izida za poslovno leto končano 31. 12. 2017			v EUR
	Pojasnilo	2017	2016
<b>12. Finančni odhodki iz finančnih obveznosti</b>			
a) Finančni odhodki iz posojil, prejetih od bank		-240.179	-374.683
c) Finančni odhodki iz izdanih obveznic		0	0
b) Finančni odhodki iz drugih finančnih obveznosti		-59.490	-82.852
Skupaj finančni odhodki iz finančnih obveznosti		<b>-299.668</b>	-457.535
<b>13. Finančni odhodki iz poslovnih obveznosti</b>			
a) Fin. odh. iz poslovnih obveznosti do družb v skupini		-489.388	-101.793
b) Finančni odhodki iz drugih poslovnih obveznosti		-55.448	-27.984
Skupaj finančni odhodki iz poslovnih obveznosti		<b>-544.837</b>	-129.777
<b>Skupaj finančni odhodki</b>	<b>2.6.12.</b>	<b>-844.505</b>	-862.546
<b>Dobiček iz rednega delovanja</b>		<b>4.212.890</b>	2.198.076
<b>14. Drugi prihodki</b>			
		161.478	232.158
<b>15. Drugi odhodki</b>			
		<b>-43.204</b>	-124.060
<b>Celotni poslovni izid</b>		<b>4.331.164</b>	2.306.174
<b>16. Davek iz dobička</b>			
	<b>2.6.13.</b>	-700.776	-359.799
<b>17. Odloženi davki</b>			
		-1.110	44.310
<b>18. Čisti poslovni izid obračunskega obdobja</b>		<b>3.629.279</b>	<b>1.990.685</b>

Računovodske usmeritve in pojasnila so sestavni del računovodskih izkazov in jih je potrebno brati v povezavi z njimi.

## 2.2. Izkaz drugega vseobsegajočega donosa za poslovno leto končano 31. 12. 2017

Izkaz drugega vseobsegajočega donosa za poslovno leto končano 31. 12. 2017			v EUR
	Pojasnilo	2017	2016
17. Čisti poslovni izid obračunskega obdobja		3.629.279	1.990.685
18. Druge sestavine vseobsegajočega donosa		3.305	-2.320
<b>19. Celotni vseobsegajoči donos obračunskega obdobja</b>		<b>3.632.584</b>	<b>1.988.365</b>

Računovodske usmeritve in pojasnila so sestavni del računovodskih izkazov in jih je potrebno brati v povezavi z njimi.



## 2.3. Bilanca stanja na dan 31. 12. 2017

Bilanca stanja na dan 31. 12. 2017		v EUR	
SREDSTVA	Pojasnilo	31.12.2017	31.12.2016
<b>A. Dolgoročna sredstva</b>			
I. Neopredmetena sredstva in dolgoročne AČR			
1. Dolgoročne premoženjske pravice		131.196	158.003
2. Druga neopredmetena sredstva		6.078	8.124
<b>Skupaj neopredmetena sredstva</b>	<b>2.6.15.</b>	<b>137.274</b>	<b>166.127</b>
II. Opredmetena osnovna sredstva			
1. Zemljišča		9.167.937	9.169.296
2. Zgradbe		16.724.109	17.663.243
3. Proizvajalne naprave in stroji		7.614.375	7.304.647
4. Druge naprave in oprema		187.654	140.062
5. Opredmetena osnovna sredstva v gradnji ali izdelavi		143.387	74.500
6. Predujmi za pridobitev opredmetenih osnovnih sredstev		256.432	0
<b>Skupaj opredmetena osnovna sredstva</b>	<b>2.6.16.</b>	<b>34.093.893</b>	<b>34.351.748</b>
III. Naložbene nepremičnine		0	0
IV. Dolgoročne finančne naložbe			
1. Dolgoročne finančne naložbe, razen posojil			
a. Delnice in deleži v družbah v skupini		15.000	7.500
b. Druge dolgoročne finančne naložbe		3.500.063	3.500.063
Skupaj dolgoročne finančne naložbe, razen posojil		<b>3.515.063</b>	<b>3.507.563</b>
<b>Skupaj dolgoročne finančne naložbe</b>	<b>2.6.17.</b>	<b>3.515.063</b>	<b>3.507.563</b>
V. Dolgoročne poslovne terjatve			
1. Dolgoročne poslovne terjatve do drugih		0	0
<b>Skupaj dolgoročne poslovne terjatve</b>	<b>2.6.20.</b>	<b>0</b>	<b>0</b>
VI. Odložene terjatve za davek	<b>2.6.14.</b>	<b>101.519</b>	<b>102.628</b>
<b>Skupaj dolgoročna sredstva</b>		<b>37.847.749</b>	<b>38.128.067</b>

Bilanca stanja na dan 31. 12. 2017		v EUR	
SREDSTVA	Pojasnilo	31.12.2017	31.12.2016
<b>B. Kratkoročna sredstva</b>			
I. Zaloge			
1. Material		8.353.751	5.728.514
2. Proizvodi in trgovsko blago		4.267	17.932
3. Prejumi za zaloge		215.999	280.260
<b>Skupaj zaloge</b>	<b>2.6.19.</b>	<b>8.574.017</b>	<b>6.026.706</b>
II. Kratkoročne finančne naložbe			
1. Kratkoročna posojila			
a. Kratkoročna posojila družbam v skupini		1.943.223	1.665.223
Skupaj kratkoročna posojila		1.943.223	1.665.223
<b>Skupaj kratkoročne finančne naložbe</b>	<b>2.6.18.</b>	<b>1.943.223</b>	<b>1.665.223</b>
III. Kratkoročne poslovne terjatve			
1. Kratkoročne poslovne terjatve do družb v skupini		362.295	285.070
2. Kratkoročne poslovne terjatve do kupcev		22.204.938	17.841.891
3. Kratkoročne poslovne terjatve do drugih		1.333.992	844.481
<b>Skupaj kratkoročne poslovne terjatve</b>	<b>2.6.20.</b>	<b>23.901.226</b>	<b>18.971.441</b>
IV. Denarna sredstva	<b>2.6.21.</b>	395.776	129.264
<b>Skupaj kratkoročna sredstva</b>		<b>34.814.241</b>	<b>26.792.634</b>
<b>C. Kratkoročne aktivne časovne razmejitve</b>			
<b>Skupaj sredstva</b>	<b>2.6.22.</b>	<b>113.169</b>	<b>326.131</b>
		<b>72.775.160</b>	<b>65.246.831</b>

Bilanca stanja na dan 31. 12. 2017		v EUR	
OBVEZNOSTI DO VIROV SREDSTEV	Pojasnilo	31.12.2017	31.12.2016
<b>A. Kapital</b>			
I. Vpoklicani kapital		2.279.668	2.279.668
II. Kapitalske rezerve		9.410.703	9.410.703
III. Rezerve iz dobička		13.530.308	13.530.308
1. Zakonske rezerve		966.100	966.100
2. Druge rezerve		12.564.208	12.564.208
<b>Skupaj rezerve iz dobička</b>		<b>13.530.308</b>	<b>13.530.308</b>
IV. Rezerve, nastale zaradi vrednotenja po pošteni vrednosti		16.058	12.755
V. Preneseni čisti poslovni izid		13.593.443	11.601.091
VI. Čisti poslovni izid poslovnega leta		3.629.279	1.990.685
<b>Skupaj kapital</b>	<b>2.6.23.</b>	<b>42.459.459</b>	<b>38.825.210</b>
<b>B. Rezervacije in dolgoročne PČR</b>			
I. Rezervacije za pokojnine in podobne obveznosti		518.149	529.828
Skupaj rezervacije in dolgoročne PČR	<b>2.6.24.</b>	518.149	529.828
<b>C. Dolgoročne obveznosti</b>			
I. Dolgoročne finančne obveznosti			
1. Dolgoročne finančne obveznosti do bank		5.700.000	5.050.172
2. Druge dolgoročne finančne obveznosti		564.638	1.285.609
<b>Skupaj dolgoročne finančne obveznosti</b>	<b>2.6.25.</b>	<b>6.264.638</b>	<b>6.335.780</b>
<b>Skupaj dolgoročne obveznosti</b>		<b>6.264.638</b>	<b>6.335.780</b>

Bilanca stanja na dan 31. 12. 2017		v EUR	
OBVEZNOSTI DO VIROV SREDSTEV	Pojasnilo	31.12.2017	31.12.2016
<b>Č. Kratkoročne obveznosti</b>			
I. Obveznosti, vključene v skupine za odtujitev			
II. Kratkoročne finančne obveznosti			
1. Kratkoročne finančne obveznosti do bank		6.050.002	5.946.298
2. Druge kratkoročne finančne obveznosti		1.424.466	599.374
<b>Skupaj kratkoročne finančne obveznosti</b>	<b>2.6.25.</b>	<b>7.474.468</b>	<b>6.545.672</b>
III. Kratkoročne poslovne obveznosti			
1. Kratkoročne poslovne obveznosti do družb v skupini		248.354	177.089
2. Kratkoročne poslovne obveznosti do dobaviteljev		13.967.972	11.424.903
3. Kratkoročne poslovne obveznosti na podlagi predujmov		193.669	75.778
4. Kratkoročne obveznosti do države		629.944	533.852
5. Druge kratkoročne poslovne obveznosti		522.496	396.849
<b>Skupaj kratkoročne poslovne obveznosti</b>	<b>2.6.26.</b>	<b>15.562.434</b>	<b>12.608.472</b>
<b>Skupaj kratkoročne obveznosti</b>		<b>23.036.902</b>	<b>19.154.144</b>
<b>D. Kratkoročne pasivne časovne razmejitve</b>	<b>2.6.27.</b>	<b>496.012</b>	<b>401.869</b>
<b>Skupaj obveznosti do virov sredstev</b>		<b>72.775.160</b>	<b>65.246.831</b>

Računovodske usmeritve in pojasnila so sestavni del računovodskih izkazov in jih je potrebno brati v povezavi z njimi.





## 2.4. Izkaz denarnih tokov za poslovno leto končano 31. 12. 2017

Izkaz denarnih tokov za poslovno leto končano 31. 12. 2017	v EUR	
	2017	2016
<b>A. Denarni tokovi pri poslovanju</b>		
a) Čisti poslovni izid		
Poslovni izid pred obdavčitvijo	4.331.164	2.306.174
Davki iz dobička in drugi davki, ki niso zajeti v posl.odh.	701.886	-359.799
b) Prilagoditve za		
amortizacijo	2.527.740	2.727.376
prevrednotovalne poslovne prihodke	-167.068	-30.182
prevrednotovalne poslovne odhodke	109.344	479.396
finančne prihodke brez finančnih prihodkov iz poslovnih terjatev	-151.867	-68.215
finančne odhodke brez finančnih odhodkov iz poslovnih obveznosti	299.668	559.328
<b>Skupaj postavke izkaza poslovnega izida</b>	<b>7.650.867</b>	<b>5.614.077</b>
c) Spremembe čistih obratnih sredstev poslovnih postavk bilance stanja		
Začetne manj končne poslovne terjatve	-5.279.758	-2.369.815
Začetne manj končne aktivne časovne razmejitev	212.962	-275.155
Začetne manj končne odložene terjatve za davek	1.109	-44.310
Začetna manj končna sredstva (skupine za odtujitev) za prodajo	0	0
Začetne manj končne zaloge	-2.547.311	-2.514.952
Končni manj začetni poslovni dolgovi	2.164.905	3.859.735
Končne manj začetne pasivne časovne razmejitev in rezervacije	82.464	298.872
Končne manj začetne odložene obveznosti za davek		
<b>Skupaj postavke ostalih poslovnih sredstev in obveznosti</b>	<b>-5.365.629</b>	<b>-1.045.624</b>
<b>c) Pozitivni (negativni) denarni tok pri poslovanju</b>	<b>2.285.238</b>	<b>4.568.453</b>

Izkaz denarnih tokov za poslovno leto končano 31. 12. 2017	v EUR	
	2017	2016
<b>B. Denarni tokovi pri investiranju</b>		
<b>a) Prejemki pri investiranju</b>		
Prejemki od dobljenih obresti in deležev v dobičku drugih, ki se nanašajo na investiranje	340.464	68.215
Prejemki od odtujitve neopredmetenih sredstev	0	0
Prejemki od odtujitve opredmetenih osnovnih sredstev	0	0
Prejemki od odtujitve naložbenih nepremičnin	0	0
Prejemki od odtujitve dolgoročnih finančnih naložb	0	138.874
Prejemki od odtujitve kratkoročnih finančnih naložb	0	0
<b>Skupaj prejemki pri investiranju</b>	<b>340.464</b>	<b>207.089</b>
<b>b) Izdatki pri investiranju</b>		
Izdatki za pridobitev neopredmetenih sredstev	-13.775	-49.357
Izdatki za pridobitev opredmetenih osnovnih sredstev	-2.174.857	-344.651
Izdatki za pridobitev naložbenih nepremičnin	0	0
Izdatki za pridobitev dolgoročnih finančnih naložb	-7.500	0
Izdatki za pridobitev kratkoročnih finančnih naložb	-278.000	-24.000
<b>Skupaj izdatki pri investiranju</b>	<b>-2.474.132</b>	<b>-418.008</b>
<b>c) Pozitivni (negativni) denarni tok pri investiranju</b>	<b>-2.133.668</b>	<b>-210.919</b>

Izkaz denarnih tokov za poslovno leto končano 31. 12. 2017	v EUR	
	2017	2016
<b>C. Denarni tokovi pri financiranju</b>		
a) Prejemki pri financiranju		
Prejemki od vplačanega kapitala prejete obresti	0	0
Prejemki od povečanja finančnih obveznosti	12.293.263	1.672.000
<b>Skupaj prejemki pri financiranju</b>	<b>12.293.263</b>	<b>1.672.000</b>
b) Izdatki pri financiranju		
Izdatki za dane obresti, ki se nanašajo na financiranje	-789.057	-559.328
Izdatki za vračila kapitala	0	0
Izdatki za odplačila finančnih obveznosti	-11.389.265	-5.654.504
Izdatki za izplačila dividend in drugih deležev v dobičku	0	0
<b>Skupaj izdatki pri financiranju</b>	<b>-12.178.322</b>	<b>-6.213.832</b>
<b>c) Pozitivni (negativni) denarni tok pri financiranju</b>	<b>114.941</b>	<b>-4.541.832</b>
<b>Č. Končno stanje denarnih sredstev</b>		
a) Denarni izid v obdobju	266.512	-184.298
b) Začetno stanje denarnih sredstev	129.264	313.561
<b>c) Skupaj končno stanje denarnih sredstev</b>	<b>395.776</b>	<b>129.264</b>

Računovodske usmeritve in pojasnila so sestavni del računovodskih izkazov in jih je potrebno brati v povezavi z njimi.

## 2.5. Izkaz gibanja kapitala za poslovno leto 31. 12. 2017

	Vpoklicani kapital		Rezerve iz dobička			Rezervacije nastale zaradi vrednotenja po pošteni vrednosti	Preneseni čisti poslovni izid	Čisti poslovni izid poslovnega leta	EUR	
	Osnovni kapital	Nevpoklicani kapital	Kapitalske rezerve	Zakonske rezerve	Druge rezerve iz dobička				Skupaj	
<b>A.1. Začetno stanje - 31.12.2016</b>	<b>A. Otvoritvena stanja</b>		<b>2.279.668</b>	<b>9.410.703</b>	<b>966.100</b>	<b>12.564.208</b>	<b>12.755</b>	<b>11.601.091</b>	<b>1.990.685</b>	<b>38.825.210</b>
<b>B.2. Celotni vseobsegajoči donos poročevalskega obdobja</b>										
a) Vnos čistega poslovnega izida poročevalskega obdobja								0	3.629.279	<b>3.629.279</b>
b) Sprememba presežka iz prevrednotenja neopredmetenih sredstev									0	<b>0</b>
c) Sprememba presežka iz prevrednotenja opredmetenih osnovnih sredstev										<b>0</b>
č) Sprememba presežka iz prevrednotenja finančnih naložb										<b>0</b>
d) Druge sestavine vseobsegajočega donosa poročevalskega obdobja							3.303	1.667		<b>4.970</b>
<b>Skupaj celotni vseobsegajoči donos</b>	<b>0</b>	<b>0</b>	<b>0</b>	<b>0</b>	<b>0</b>	<b>0</b>	<b>3.303</b>	<b>1.667</b>	<b>3.629.279</b>	<b>3.634.249</b>
<b>B.3. Spremembe v kapitalu</b>										
a) Razporeditev dela čistega dobička primerjalnega poročevalskega obdobja na druge sestavine kapitala								1.990.685	-1.990.685	<b>0</b>
<b>Skupaj spremembe v kapitalu</b>	<b>0</b>	<b>0</b>	<b>0</b>	<b>0</b>	<b>0</b>	<b>0</b>	<b>0</b>	<b>1.990.685</b>	<b>-1.990.685</b>	<b>0</b>
<b>C. Končno stanje - 31.12.2017</b>	<b>2.279.668</b>	<b>0</b>	<b>9.410.703</b>	<b>966.100</b>	<b>12.564.208</b>	<b>16.058</b>	<b>13.593.443</b>	<b>3.629.279</b>		<b>42.459.459</b>
<b>D. Bilančni dobiček za leto 2017</b>	<b>0</b>	<b>0</b>	<b>0</b>	<b>0</b>	<b>0</b>	<b>0</b>	<b>0</b>	<b>13.593.443</b>	<b>3.629.279</b>	<b>17.222.721</b>

Računovodske usmeritve in pojasnila so sestavni del računovodskih izkazov in jih je potrebno brati v povezavi z njimi.

	Vpoklicani kapital		Rezerve iz dobička			Rezervacije nastale zaradi vrednotenja po pošteni vrednosti	Preneseni čisti poslovni izid	Čisti poslovni izid poslovnega leta	EUR		
	Osnovni kapital	Nevpoklicani kapital	Kapitalske rezerve	Zakonske rezerve	Druge rezerve iz dobička				Skupaj		
<b>A.1. Začetno stanje - 31.12.2015</b>	<b>A. Otvoritvena stanja</b>		<b>2.279.668</b>		<b>9.330.261</b>	<b>966.100</b>	<b>12.564.208</b>	<b>15.075</b>	<b>11.076.898</b>	<b>524.193</b>	<b>36.756.403</b>
<b>A.2. Začetno stanje poročevalskega obdobja</b>	<b>2.279.668</b>	<b>0</b>	<b>9.330.261</b>	<b>966.100</b>	<b>12.564.208</b>	<b>15.075</b>	<b>11.076.898</b>	<b>524.193</b>	<b>36.756.403</b>		
<b>B.1. Spremembe lastniškega kapitala - transakcije z lastniki</b>											
a) Druge spremembe lastniškega kapitala (pripojitev)			80.442								80.442
<b>Skupaj spremembe lastniškega kapitala</b>	<b>0</b>	<b>0</b>	<b>80.442</b>	<b>0</b>	<b>0</b>	<b>0</b>	<b>0</b>	<b>0</b>	<b>0</b>	<b>0</b>	<b>80.442</b>
<b>B.2. Celotni vseobsegajoči donos poročevalskega obdobja</b>											
a) Vnos čistega poslovnega izida poročevalskega obdobja								0	1.990.685	1.990.685	
b) Druge sestavine vseobsegajočega donosa poročevalskega obdobja								-2.320			-2.320
<b>Skupaj celotni vseobsegajoči donos</b>	<b>0</b>	<b>0</b>	<b>0</b>	<b>0</b>	<b>0</b>	<b>0</b>	<b>-2.320</b>	<b>0</b>	<b>1.990.685</b>	<b>1.988.365</b>	
<b>B.3. Spremembe v kapitalu</b>											
a) Razporeditev dela čistega dobička primerjalnega poročevalskega obdobja na druge sestavine kapitala								524.193	-524.193		0
<b>Skupaj spremembe v kapitalu</b>	<b>0</b>	<b>0</b>	<b>0</b>	<b>0</b>	<b>0</b>	<b>0</b>	<b>0</b>	<b>524.193</b>	<b>-524.193</b>	<b>0</b>	
<b>C. Končno stanje - 31.12.2016</b>	<b>2.279.668</b>	<b>0</b>	<b>9.410.703</b>	<b>966.100</b>	<b>12.564.208</b>	<b>12.755</b>	<b>11.601.091</b>	<b>1.990.685</b>	<b>38.825.210</b>		
<b>D. Bilančni dobiček za leto 2016</b>	<b>0</b>	<b>0</b>	<b>0</b>	<b>0</b>	<b>0</b>	<b>0</b>	<b>0</b>	<b>11.601.091</b>	<b>1.990.685</b>	<b>13.591.776</b>	

## 2.6. Pojasnila k računovodskim izkazom

### 2.6.1. Predstavitev družbe

IME DRUŽBE	Dinos, družba za pripravo sekundarnih surovin d.d.
SEDEŽ IN NASLOV DRUŽBE	Šlandrova ulica 6, 1231 Ljubljana – Črnuče
ŠIFRA DEJAVNOSTI	38.320 – Pridobivanje sekundarnih surovin iz ostankov in odpadkov
MATIČNA ŠTEVILKA DRUŽBE	5003318000
DAVČNA ŠTEVILKA	SI 44905793
PRAVNOORGANIZACIJSKA DRUŽBA	Delniška družba d.d.
POSLOVNO LETO	2017
STATUS SUBJEKTA	Vpisan; Vložek:061/10072600
DATUM VPISA SUBJEKTA V SODNI REGISTER	03.01.1990
DELNICE	54.629 delnic
OSNOVNI KAPITAL	2.279.668 EUR
UPRAVA	Predsednik uprave <b>Zorko Damijan</b> Član uprave <b>Bambič Benjamin</b> Član uprave <b>Breidenbach Marc</b>

Konsolidirani računovodski izkazi za širši krog družb v skupini so na voljo na sedežu podjetja Scholz Recycling GmbH na elektronskem naslovu:  
<https://www.unternehmensregister.de/ureg/?submitaction=language&language=en> .

## 2.6.2. Osnove za sestavitev računovodskih izkazov

Računovodski izkazi so sestavljeni v skladu s Slovenskimi računovodskimi standardi in Zakonom o gospodarskih družbah (ZGD-1). Pri pripravi sta upoštevani temeljni računovodski predpostavki o časovni neomejenosti poslovanja in nastanku poslovnega dogodka. Kakovostne značilnosti računovodskih izkazov temeljijo na razumljivosti, ustreznosti, zanesljivosti in primerljivosti.

Slovenski računovodski standardi 2016 se uporabljajo za poslovna leta, ki se začnejo z dnevom 1. 1. 2016 ali kasneje. Za predhodna poslovna leta je družba uporabljala Slovenske računovodske standarde 2006.

V skladu z ZGD-1 se družba po velikosti uvršča med velike družbe.

Računovodske izkaze je potrdila uprava podjetja 23. 04. 2018.

### Uporaba ocen in presojanj

Priprava računovodskih izkazov temelji tudi na določenih ocenah in predpostavkah posloводства, ki vplivajo tako na neodpisano vrednost sredstev in obveznosti kot tudi na izkazane prihodke in odhod-

ke obračunskega obdobja. Poslovodska ocena med drugim vključuje določitev uporabnosti in preostale vrednosti nepremičnin, naprav in opreme ter neopredmetenih dolgoročnih sredstev, popravke vrednosti zalog in terjatev, odložene davke, predpostavke pomembne za aktuarski izračun v zvezi z določenimi zasluži zaposlenih, predpostavke, ki so vključene v izračun morebitnih rezervacij za tožbe. Ne glede na to, da posloводство med pripravo predpostavk skrbno preuči vse dejavnike, ki na to lahko vplivajo, je možno, da se dejanske posledice poslovnih dogodkov razlikujejo od ocenjenih. Zato je treba pri računovodskih ocenah uporabiti presojo ter upoštevati morebitne spremembe poslovnega okolja, nove poslovne dogodke, dodatne informacije in izkušnje.

### Preračunavanje v tuje valute

Preračuni sredstev in obveznosti v tujih valutah se v funkcionalno valuto opravijo po menjalnem tečaju na dan posameznega poslovnega dogodka. Pozitivne in negativne tečajne razlike, nastale iz takih poslov, in prevrednotenja denarnih sredstev in obveznosti, izraženih v tujih valutah, preračunane na dan bilance stanja v funkcionalno valuto se pripoznajo v izkazu poslovnega izida.

Denarne postavke v tujih valutah so pretvorjene po referenčnih tečajih Evropske centralne banke ali tečajnici Banke Slovenije (za valute, za katere Evropska centralna banka ne objavlja referenčnih tečajev) na zadnji dan leta. Nedenarne postavke, ki so izmerjene po nabavni vrednosti v tuji valuti, so pretvorjene po tečaju na dan posla, nedenarne postavke, ki so izmerjene po pošteni vrednosti v tuji valuti, pa so pretvorjene po tečaju na dan, ko je bila poštena vrednost določena.





### 2.6.3. Povzetek pomembnih računovodskih usmeritev

#### Neopredmetena sredstva in dolgoročne aktivne časovne razmejitve

Neopredmetena sredstva zajemajo dolgoročno odložene stroške razvijanja, naložbe v pridobljene pravice do industrijske lastnine in druge pravice. Dolgoročne aktivne časovne razmejitve so dolgoročno odloženi stroški.

Neopredmetena sredstva se pripoznajo, če je verjetno, da bodo pritekale gospodarske koristi, povezane z njimi. Ob začetnem pripoznanju se ovrednotijo po nabavni vrednosti.

Neopredmetena sredstva s končno dobo koristnosti se amortizirajo v dobi koristnosti. Kot metoda amortiziranja je uporabljena metoda enakomernega časovnega amortiziranja. Amortizacijske stopnje neopredmetenih sredstev so sledeče in so enako kot leto poprej:

Licence in patenti	5 % - 10 %
Materialne pravice	5 % - 10 %

Kasneje nastali stroški, ki so povezani z neopredmetenim sredstvom, povečujejo njegovo nabavno vrednost, če povečujejo njegove prihodnje koristi v primerjavi s prvotno ocenjenimi.

Pripoznanje neopredmetenih sredstev se odpravi ob odtujitvi. V knjigovodskih evidencah se izkazujejo posebej nabavna vrednost, posebej amortizacijski popravek vrednosti. V bilanci stanja pa zgolj knjigovodska vrednost.

#### Opredmetena osnovna sredstva

Opredmetena osnovna sredstva so zemljišča, zgradbe, proizvodna oprema in druga oprema.

Opredmetena osnovna sredstva se pripoznajo, če je verjetno, da bodo pritekale gospodarske koristi, povezane z njimi, in če je mogoče njegovo nabavno vrednost zanesljivo izmeriti. Ob začetnem pripoznanju se ovrednotijo po nabavni vrednosti. Kasneje nastali stroški, povezani z opredmetenimi osnovnimi sredstvi, povečujejo njihove nabavne vrednosti, če povečujejo njihove prihodnje koristi v primerjavi s prvotno ocenjenimi. Popravila ali vzdrževanje opredmetenih osnovnih sredstev so namenjena obnavljanju ali ohranjanju prihodnjih gospodarskih koristi, ki se pričakujejo na podlagi prvotno ocenjene stopnje učinkovitosti sredstev. Kadar se pojavijo, se pripoznajo kot stroški oziroma poslovni odhodki.

Opredmetena osnovna sredstva se posamično enakomerno časovno amortizirajo v njihovi dobi ko-

ristnosti. Uporabljene so naslednje amortizacijske stopnje, ki so enake kot leto poprej:

Zgradbe	1,5 % - 10 %
Računalniška oprema	20 % - 50 %
Transportna oprema	10 % - 33,30%
Proizvodna oprema	10 % - 33,30%

Pripoznanje opredmetenih osnovnih sredstev je odpravljeno ob odtujitvi, kadar se od njihove uporabe ne pričakuje več prihodnjih gospodarskih koristi. V knjigovodskih evidencah se izkazujejo posebej nabavna vrednost, posebej amortizacijski popravek vrednosti. V bilanci stanja pa zgolj knjigovodska vrednost.

#### Finančne naložbe

Finančne naložbe so naložbe v kapital drugih podjetij ali v finančne dolgove drugih podjetij, države, območij in občin ali drugih izdajateljev (finančne naložbe v posojila).

Finančne naložbe so razdeljene v naslednje skupine: finančna sredstva po pošteni vrednosti skozi izkaz poslovnega izida, finančne naložbe v posesti do zapadlosti, finančne naložbe v posojila in za prodajo

razpoložljive finančna sredstva. Razporeditev je odvisna od namena pridobitve.

Pri pridobitvi so vse naložbe, z izjemo naložb, razporejenih v skupino po pošteni vrednosti skozi izkaz poslovnega izida, pripoznane po nabavni vrednosti vključno s stroški nakupa, ki so neposredno povezani s tem nakupom. Naložbe razporejene v skupino po pošteni vrednosti skozi izkaz poslovnega izida so pripoznane po pošteni vrednosti, pri čemer neposredni stroški nakupa niso vključeni v nabavno vrednost.

Drugih dolgoročnih finančnih naložb zaradi okrepitve se ne prevrednotuje.

Zaradi oslabitve se dolgoročne finančne naložbe prevrednotijo, če naložba izgublja vrednost in je njihova izmerjena odplačana vrednost manjša od njihove knjigovodske vrednosti. Ugotovljena razlika, predstavlja prevrednotovalni finančni odhodek v zvezi z dolgoročno finančno naložbo.

### *Finančna sredstva po pošteni vrednosti skozi izkaz poslovnega izida*

Finančna sredstva razporejena v skupino po pošteni vrednosti skozi izkaz poslovnega izida se merijo po pošteni vrednosti. Dobički in izgube naložb razporejenih v skupino po pošteni vrednosti skozi izkaz poslovnega izida se pripoznajo neposredno v izkazu poslovnega izida.

Poštena vrednost naložb, s katerimi se aktivno trguje na organiziranih trgih, je določena v višini objavljene ponudbene cene borzne kotacije ob zaključku trgovanja na dan bilance stanja. Za naložbe, kjer tržna cena ni objavljena na finančnih trgih, se poštena vrednost določi na podlagi podobnega inštrumenta ali pa je poštena vrednost določena kot neto sedanja vrednost bodočih denarnih tokov, ki se jih lahko pričakuje iz določene finančne naložbe.

Nabave in prodaje posameznih finančnih naložb razporejenih v skupino finančna sredstva po pošteni vrednosti skozi izkaz poslovnega izida so pripoznane na dan trgovanja; to je dan, ko se je družba zavezala, da bo posamezno sredstvo nabavila ali prodala.

### *Finančne naložbe v posesti do zapadlosti*

Finančne naložbe s stalnimi ali določljivimi plačili in določeno zapadlostjo, ki niso izvedeni finančni inštrumenti, so pripoznane kot finančne naložbe v posesti do zapadlosti, v primeru pozitivnega namena in zmožnosti držati naložbo do zapadlosti. Naložbe, ki jih ima družba za nedoločen čas, niso razvrščene v to skupino.

Naložbe, ki so pripoznane kot finančne naložbe v posesti do zapadlosti, se vrednotijo po metodi odplačne vrednosti z uporabo metode efektivne obrestne mere. Odplačna vrednost je izračunana z

razmejitvijo premije ali diskonta ob pridobitvi skozi dobo do zapadlosti naložbe. Vsi dobički in izgube iz naložb, ki so vrednotene po odplačni vrednosti, se pripoznajo v izkazu poslovnega izida (odtujitev, oslabitev ali učinki amortiziranja diskonta/premije).

Naložbe, razporejene v skupino do zapadlosti, so pripoznane na dan poravnave.

### *Finančne naložbe v posojila*

Finančne naložbe v posojila so finančne naložbe z določenimi ali določljivimi plačili, s katerimi se ne trguje na organiziranem trgu. Ta skupina vključuje tako posojila, ki jih pridobi podjetje kot tudi posojila, ki izvirajo iz podjetja. Posojila se merijo po metodi odplačne vrednosti z uporabo metode efektivne obrestne mere. Finančne naložbe v posojila so pripoznane na dan poravnave.

### *Za prodajo razpoložljiva finančna sredstva*

Po začetnem pripoznanju so vse finančne naložbe, ki so vključene v skupino za prodajo razpoložljivih finančnih sredstev, vrednotene po pošteni vrednosti. Dobički in izgube naložb, ki so razpoložljive za prodajo, se pripoznajo v kapitalu pri presežku iz prevrednotenja kot neto nerealizirani kapitalski dobički iz finančnih naložb razpoložljivih za prodajo, dokler naložbe niso prodane ali kakorkoli drugače odtuje-

ne. Če so naložbe oslabiljene, se oslabitev pripozna v izkazu poslovnega izida.

Nabave in prodaje posameznih finančnih naložb razporejenih v skupino za prodajo razpoložljivih finančnih sredstev so pripoznane na dan trgovanja; to je dan, ko se je družba zavezala, da bo posamezno sredstvo nabavila ali prodala.

### **Finančne naložbe v podjetja v skupini, pridružena podjetja in skupne podvige**

Finančne naložbe v podjetja v skupini, pridružena podjetja in skupni podvigi so na začetku vrednotene po nabavni vrednosti. V primeru oslabitve naložb se oslabitev pripozna v izkazu poslovnega izida.

### **Oslabitev finančnih naložb**

Prevrednotenje finančnih naložb zaradi slabitve družba opravi takoj, ko nastopijo utemeljeni razlogi, najkasneje pa ob koncu obračunskega obdobja. Podlaga za slabitev so objektivni dokazi zaradi dogodkov po začetnem pripoznanju, kot so podatki o poslovanju, podatki o revidirani knjigovodski vrednosti naložbe. Šteje se, da obstajajo objektivni razlogi za opravljanje preizkusa oslabitve finančne naložbe, kadar je poštena vrednost finančnega sredstva na dan bilance stanja 20 odstotkov nižja od nabavne vrednosti finančnega sredstva. Preiz-

kus oslabitve finančne naložbe se opravi posamično za vsako naložbo ali skupino naložb.

Izguba, ki je posledica trajne oslabitve finančnega sredstva in ne le kratkoročnega padca poštene vrednosti, se pripozna kot finančni odhodek. Znesek izgube zaradi oslabitve se izmeri kot razlika med knjigovodsko vrednostjo naložbe in sedanjo vrednostjo pričakovanih prihodnjih denarnih tokov.

Sprememba poštene vrednosti finančnih sredstev, razpoložljivih za prodajo, se pripozna neposredno v kapitalu kot presežek iz prevrednotenja.

### **Zaloge**

Vrednost zalog predstavljajo zaloge materiala, proizvodov in trgovskega blaga ter dani predujmi za zaloge.

Vrednotene so po nabavni vrednosti, med letom se razbremenjujejo po metodi drsečih povprečnih cen.

Vrednost zalog ni v celoti nadomestljiva v primeru če so zaloge poškodovane, če so v celoti ali delno zastarane ali če se njihova prodajna vrednost zniža pod nivo cen zalog.

Vrednost zalog tudi ni nadomestljiva, če se povečajo ocenjeni stroški dokončanja ali ocenjeni stroški v zvezi s prodajo.

Če knjigovodska vrednost zalog presega njihovo čisto iztržljivo vrednost, jo je treba znižati do čiste iztržljive vrednosti. Vrednost zalog je treba znižati po vsaki postavki ali skupini podobnih postavk zalog posebej.

Zmanjšanje vrednosti zalog obremenjuje poslovne odhodke.

### **Poslovne terjatve**

Poslovne terjatve se ob začetnem pripoznanju izkazujejo v zneskih, ki izhajajo iz ustreznih listin, ob predpostavki, da bodo poplačane. Poznejša povečanja oziroma zmanjšanja terjatev povečujejo oz. zmanjšujejo poslovne ali finančne prihodke oz. odhodke. S kasnejšimi povečanji oziroma zmanjšanji so mišljene predvsem spremembe vrednosti terjatev zaradi poznejših popustov, vračil prodanega blaga, priznanih reklamacij ali pozneje ugotovljenih napak.

Terjatve se po začetnem pripoznanju merijo po odplačni vrednosti. Odplačna vrednost terjatve je znesek, s katerim se terjatev izmeri ob začetnem pripoznanju, zmanjšan za odplačila in za zneske oslabitev zaradi neudenarljivosti. Poslovne terjatve, ki zapadejo v naslednjih dvanajstih mesecih, se v bilanci stanja izkazuje med kratkoročnimi poslovnimi terjatvami ter nad dvanajstimi meseci med dolgoročnimi poslovnimi terjatvami.

Če so poslovne terjatve oslabiljene, se za razliko med knjigovodsko vrednostjo in unovčljivo vrednostjo oblikujejo popravki vrednosti terjatev v breme prevrednotovalnih odhodkov.

V družbi oblikujemo popravek vrednosti terjatev po sistemu individualne ocene poplačljivosti posamezne terjatve.

## Denarna sredstva

Denarna sredstva so gotovina v blagajni, knjižni denar na računih v bankah in denarni ustrezniki. Denarni ustrezniki so kratkoročni depoziti in vloge v bankah na odpoklic oziroma zapadlostjo največ do treh mesecev.

## Kratkoročne aktivne časovne razmejitve

Aktivne kratkoročne časovne razmejitve zajemajo kratkoročno odložene stroške oziroma kratkoročno odložene odhodke ter kratkoročno ne zaračunane prihodke. Izkazujejo se v zneskih, ki izhajajo iz ustreznih listin, ki dokazujejo njihov nastanek in obstoj.

## Kapital

Celotni kapital sestavljajo vpoklicani kapital, kapitalne rezerve, rezerve iz dobička, preneseni čisti dobiček iz prejšnjih let ali prenesena čista izguba iz prejšnjih let, presežek iz prevrednotenja in prehodno še ne razdeljeni čisti dobiček ali še ne poravnana čista izguba poslovnega leta.

Pridobljene lastne delnice ali lastni poslovni deleži se odštevajo od kapitala. Vse razlike, nastale ob nakupu, prodaji, izdaji ali umiku se poračunavajo s kapitalom.

Presežek iz prevrednotenja se nanaša na povečanja knjigovodske vrednosti opredmetenih osnovnih sredstev, neopredmetenih sredstev, dolgoročnih finančnih naložb in kratkoročnih finančnih naložb po modelu prevrednotenja ter je izkazan ločeno glede na nastanek ter na nerealizirane aktuarske izgube/dobičke iz naslova rezervacij za odpravnine zaposlenih.

## Rezervacije in dolgoročne pasivne časovne razmejitve

Rezervacije so oblikovane za sedanje obveze, ki izhajajo iz obvezujočih preteklih dogodkov in se bodo po predvidevanjih poravnale v obdobju, ki ni z gotovostjo določeno, ter katerih velikost je mogoče zanesljivo oceniti. Zneski, pripoznani kot rezervacije, so

najboljša ocena izdatkov, potrebnih za poravnavo na dneva bilance stanja obstoječih obvez.

Med dolgoročnimi pasivnimi časovnimi razmejitvami se izkazujejo odloženi prihodki, ki bodo v obdobju, daljšem od leta dni, pokrili predvidene odhodke, ter vnaprej vračunani stroški oziroma odhodki, ki bodo v prihodnosti omogočili pokritje takrat nastalih stroškov oziroma odhodkov.

Rezervacije in dolgoročne pasivne časovne razmejitve na račun vnaprej vračunanih stroškov oziroma odhodkov se zmanjšujejo neposredno za stroške oziroma odhodke, za pokrivanje katerih so oblikovane.

V skladu s slovensko zakonodajo se zaposlenim zagotavljajo jubilejne nagrade in odpravnine ob upokojitvi. Po dopolnitvi delovne dobe so zaposleni pred odhodom v pokoj upravičeni do izplačila odpravnine v enkratnem znesku. Zaposleni so prav tako upravičeni do izplačila jubilejnih nagrad za vsakih dopoljnih deset let delovne dobe pri delodajalcu.

## Finančne obveznosti

Finančne obveznosti so dobljena posojila na podlagi posojilnih pogodb in izdani dolžniški vrednostni papirji. Dobljena posojila vključujejo tudi dobljene vloge in dolgove do najemodajalcev v primeru finančnega najema.

Finančne obveznosti se delijo na dolgoročne, če jih je treba poravnati ali vrniti v obdobju, daljšem od leta dni, in kratkoročne.

Ob začetnem pripoznanju se ovrednotijo z zneski iz ustreznih listin o njihovem nastanku, ki dokazujejo prejem denarnih sredstev ali poplačilo druge obveznosti, nato pa se merijo po odplačni vrednosti z uporabo metode efektivne obrestne mere.

## Poslovne obveznosti

Poslovne obveznosti so dobaviteljski krediti za kupljeno blago ali kupljene storitve, obveznosti do poslencev za opravljeno delo, obveznosti do finančarjev v zvezi z obrestmi in podobnimi postavkami, obveznosti do države iz naslova davkov, tudi obračunanega davka na dodano vrednost, ter obveznosti v zvezi z razdelitvijo poslovnega izida. Posebna vrsta poslovnih dolgov so obveznosti do kupcev za dobljene predujme pa tudi za prejete varščine.

Poslovne obveznosti se delijo na dolgoročne, če jih je treba poravnati v obdobju, daljšem od leta dni, in kratkoročne, ki so tiste, ki so že zapadle v plačilo (a še niso poravnane), in tiste, ki bodo zapadle v plačilo v letu dni.

Ob začetnem pripoznanju se ovrednotijo z zneski iz ustreznih listin o njihovem nastanku, ki dokazujejo prejem proizvodov ali storitev ali opravljeno delo

oziroma obračunani strošek, odhodek ali delež v poslovnem izidu.

## Kratkoročne pasivne časovne razmejitve

Pasivne kratkoročne časovne razmejitve zajemajo kratkoročno vnaprej vračunane stroške oziroma kratkoročno vnaprej vračunane odhodke in kratkoročno odložene prihodke. Izkazujejo se v zneskih, ki izhajajo iz ustreznih listin, ki dokazujejo njihov nastanek in obstoj.

Med kratkoročnimi vračunanimi stroški družba izkazuje tudi vračunane, neizplačane dopuste, ki se obračunajo na osnovi neizkoriščenih dni dopusta in povprečne bruto plače zaposlenca, neizplačanih presežkov ur na zadnji dan v obravnavanem obdobju.

## Prihodki

Prihodki so pripoznani, če je verjetno, da bodo pritekale gospodarske koristi in jih je mogoče zanesljivo izmeriti. Sestavljajo jih poslovni prihodki, finančni prihodki in drugi prihodki.

Prihodki od prodaje so pripoznani, če so na kupca prenesena vsa pomembna tveganja in koristi, ki izhajajo iz lastništva; znesek prihodkov je mogoče

zanesljivo oceniti; verjetno je, da bodo gospodarske koristi, povezane s poslom, pritekale v podjetje. Stroške, ki so nastali v zvezi s poslom, je mogoče zanesljivo izmeriti.

## *Prihodki od najemnin so pripoznani enakomerno skozi čas trajanja posamezne najemne pogodbe.*

Med druge poslovne prihodke uvrščamo prevrednotovalne poslovne prihodke, ki so nastali ob odtujitvi opredmetenih osnovnih sredstev, neopredmetenih dolgoročnih sredstev in naložbenih nepremičnin kot presežki njihove prodajne vrednosti nad knjigovodsko vrednostjo ter prevrednotovalne prihodke v zvezi z oslabljenimi terjatvami, kadar so le te plačane in z odpisom poslovnih dolgov. Med druge poslovne prihodke uvrščamo tudi prihodke od odprave rezervacij.

Finančni prihodki so nastali v zvezi z dolgoročnimi in kratkoročnimi finančnimi naložbami in terjatvami ter so pripoznani ob obračunu ne glede na prejemke, če ne obstaja utemeljen dvom glede njihove velikosti, zapadlosti v plačilo in plačljivosti.

Obresti so obračunane v sorazmerju s pretečenim obdobjem ter glede na neodplačni del glavnice in veljavno obrestno mero.

Finančni prihodki iz deležev v dobičku se pripoznajo, ko družba pridobi pravico do izplačila.

Drugi prihodki so neobičajne postavke in ostali prihodki ter so izkazani v dejansko nastalih zneskih.

### **Stroški materiala in storitev**

Stroški materiala in storitev so cenovno izraženi potroški neposrednega materiala in storitev ter tistega dela materiala in storitev, na katerega se nanašajo posredni proizvodni stroški ter posredni stroški nabavljanja, prodajanja in splošnih služb. Razvrščeni so po izvornih vrstah.

Stroški materiala in storitev, ki se pred uporabo ne zadržujejo v zalogah, se praviloma izkazujejo v dejanskih zneskih ob nabavi takšnega materiala in storitev. Stroški materiala grede neposredno v stroške.

### **Stroški dela in stroški povračil zaposlenim**

Stroški dela in stroški povračil zaposlencem so vse oblike poplačil, ki jih zaposleni dobijo v zameno za njihovo službovanje in se jih obravnava kot stroške dela ali kot deleže v razširjenem dobičku pred predstavitvijo dobička v izkazu poslovnega izida. Z zaslužki so lahko povezane tudi dajatve, ki povečujejo stroške dela ali deleže zaposlenih v razširjenem dobičku.

Na bilančni presečni dan se vračuna stroške neizkoriščenih dopustov. Pričakovani stroški nabiranja plačanih

odsotnosti se merijo kot dodatni znesek, za katerega se pričakuje, da se ga bo plačalo zaradi neizrabljene pravice, ki se je nabrala do datuma bilance stanja.

Stroški dela se obračunavajo skladno z zakonom, s kolektivno pogodbo, splošnim aktom podjetja in pogodbo o zaposlitvi.

### **Davek od dobička**

Obveznost oziroma terjatev za tekoče davke za sedanje in pretekla obdobja je izmerjen v znesku, ki ga družba pričakuje da ga bo plačala oziroma dobila povrnjenega od davčne uprave. Obveznosti ali terjatve za tekoče davke se izmerijo na podlagi davčnih stopenj (in davčnih predpisov), veljavnih na dan bilance stanja. Davek od dobička je obračunan po stopnji 19% od davčne osnove.

### **Odloženi davki**

Odložene terjatve in obveznosti za davek iz dobička se obračunavajo po metodi obveznosti v bilanci stanja. Pripoznavajo se samo odložene terjatve in obveznosti, ki izhajajo iz začasnih razlik. Odložena terjatev za davek se pripozna tudi za neizkoriščene davčne izgube in neizkoriščene davčne dobropise, ki se prenašajo v naslednje obdobje, če je verjetno, da bo v prihodnje na razpolago obdavčljivi dobiček, v breme katerega bo mogoče uporabiti neizkoriščene davčne

izgube in neizkoriščene davčne dobropise.

Terjatve za odložene davke se pregledujejo na dan bilance stanja in se oslabijo za tisti del terjatev, za katerega ni več mogoče pričakovati, da bo v prihodnosti obstajal ustrezen obdavčljivi dobiček, v breme katerega bo mogoče uporabiti neizkoriščene davčne izgube.

Obveznosti ali terjatve za odložene davke se izmerijo na podlagi davčnih stopenj za katere se pričakuje, da bodo uporabljene ko bo sredstvo realizirano ali obveznost plačana. Pri tem se upoštevajo davčne stopnje (in davčni predpisi), veljavni na dan bilance stanja.

Odloženi davek se pripozna neposredno v breme ali dobro kapitala, če se davek nanaša na postavke, pripoznane neposredno v breme ali dobro kapitala.

### **Izkaz denarnih tokov**

Izkaz denarnih tokov je temeljni računovodski izkaz, v katerem so resnično in pošteno prikazane spremembe stanja denarnih sredstev za prikazano obdobje. Izkaz denarnih tokov je sestavljen po posredni metodi po različici II. v skladu s SRS 22. V tem izkazu so izkazani denarni tokovi v obdobju, nastali pri poslovanju, investiranju in financiranju. Denarni tokovi so v izkazu denarnih tokov predstavljeni v nepobotanih zneskih. Podatki iz izkaza denarnih tokov izvirajo iz bilance stanja in izkaza poslovnega izida z upoštevanjem ustreznih prilagoditev za denarne tokove.



## 2.6.4. Čisti prihodki od prodaje

Čisti prihodki od prodaje	Pojasnilo	v EUR	
		2017	2016
1. Prihodki od prodaje proizvodov		131.853.463	91.370.284
2. Prihodki od prodaje storitev		4.736.626	5.441.057
3. Prihodki od prodaje trgovskega blaga		577.107	613.820
4. Prihodki od najemnin		203.518	318.904
<b>Skupaj čisti prihodki od prodaje</b>		<b>137.370.715</b>	<b>97.744.064</b>

◀ Poslovni prihodki so se v največji meri povečali zaradi večjih prodajnih količin. Poleg večje prodaje je na povečanje prihodkov vplivalo tudi ugodnejše gibanje cene na svetovnem tržišču v času prodaje.

## 2.6.5. Drugi poslovni prihodki s prevrednotovalnimi poslovnimi prihodki

Drugi poslovni prihodki	Pojasnilo	v EUR	
		2017	2016
1. Usredstveni lastni proizvodi in storitve		293	0
2. Prihodki od odprave rezervacij		0	12.981
3. Prihodki od izterjanih odpisanih terjatev		5.414	908
4. Prevrednotovalni poslovni prihodki		167.068	5.668
5. Drugi poslovni prihodki		200.343	140.136
<b>Skupaj drugi poslovni prihodki</b>		<b>373.118</b>	<b>159.694</b>

◀ Prevrednotovalni poslovni prihodki so nastali pri iztržku prodaje osnovnih sredstev. Med drugimi poslovnimi prihodki je pomembnejša postavka prihodke od trošarin za leto 2017 v znesku 192.297,98 EUR (leto 2016 119.992 EUR)



**2.6.6. Stroški blaga, materiala in storitev**

Stroški blaga, materiala in storitev		v EUR	
	Pojasnilo	2017	2016
1.	Nabavna vrednost prodanega blaga in materiala	-104.469.842	-67.173.523
2.	Stroški materiala	-2.969.369	-2.497.286
3.	Stroški storitev	-13.033.375	-13.546.223
<b>Skupaj stroški blaga, materiala in storitev</b>		<b>-120.472.586</b>	<b>-83.217.032</b>
<b>Od tega:</b>			
1.	Stroški revidiranja letnega poročila	13.200	13.200
2.	Prejemki članov nadzornega sveta	0	451

◀ Družba je zavezana k revidiranju. Pogodbena vrednost stroška za revizijo 2017 je 13.200 EUR, ki obsega revizijo družbe, revizijo poročevalskega paketa matične družbe na dan 31. 12. 2017 in pregled poročila o odnosih do povezanih družb v skladu s 546. členom ZGD-1.

## 2.6.7. Stroški dela

Stroški dela	Pojasnilo	v EUR	
		2017	2016
1. Stroški plač		-5.923.790	-5.307.845
2. Stroški socialnih zavarovanj		-444.909	-469.744
3. Stroški pokojninskih zavarovanj		-524.255	-393.960
4. Drugi stroški dela		-1.118.845	-1.196.373

<b>Skupaj stroški dela</b>		<b>-8.011.799</b>	<b>-7.367.922</b>
----------------------------	--	-------------------	-------------------

### Od tega:

1. Prejemki članov uprave		638.230	323.409
2. Prejemki zaposlenih po individualni pogodbi		354.968	124.784

Povprečno število zaposlenih po izobrazbenih skupinah	2017	2016
I. stopnja izobrazbe	58	4
II. stopnja izobrazbe	27	103
III. stopnja izobrazbe	61	70
IV. stopnja izobrazbe	40	54
V. stopnja izobrazbe	80	38
VI. stopnja izobrazbe	12	19
VII. stopnja izobrazbe	21	7
VIII. stopnja izobrazbe	4	12
IX. stopnja izobrazbe	0	0

<b>Skupaj povprečno število zaposlenih</b>	<b>303</b>	<b>307</b>
--	------------	------------

Povprečno število zaposlenih po izobrazbenih skupinah	2017	2016
Število zaposlenih na dan	303	307
Povprečno število zaposlenih na podlagi delovnih ur v obračunskem obdobju	301,05	299,01

Vsi prejemki uprave so fiksni potrjeni s strani nadzornega sveta. Uprava ne dobiva zavarovalnih premij, provizij ali drugih dodatnih izplačil.

**2.6.8. Odpisi vrednosti**

Odpisi vrednosti	Pojasnilo	v EUR	
		2017	2016
1. Amortizacija dolgoročnih neopredmetenih sredstev		-42.179	-54.247
2. Amortizacija zgradbe		-947.920	-951.992
3. Amortizacija opreme, nadomestnih delov in drobnega inventarja		-1.537.640	-1.721.138
4. Prevrednotovalni poslovni odhodki pri osnovnih sredstvih		-19.211	-95.321
5. Prevrednotovalni poslovni odhodki pri zalogah in terjatvah		-77.894	-108.842
<b>Skupaj odpisi vrednosti</b>		<b>-2.624.845</b>	<b>-2.931.539</b>

**2.6.9. Drugi poslovni odhodki**

Drugi poslovni odhodki	Pojasnilo	v EUR	
		2017	2016
1. Namembnost za stavbna zemljišča		-269.348	-278.008
2. Razni drugi stroški		-1.643.450	-1.131.204
3. Ostalo		-58.647	-45.053
<b>Skupaj drugi poslovni odhodki</b>		<b>-1.971.445</b>	<b>-1.454.266</b>

◀ Največji strošek so nadomestila za uničenje prevzetih nevarnih odpadkov od naročnikov.

## 2.6.10. Stroški po funkcionalnih skupinah

Stroški po funkcionalnih skupinah		v EUR	
Pojasnilo	2017	2016	
1. Nabavna vrednost prodanega trgovskega blaga	-392.284	-207.666	
2. Stroški prodajanja	-130.936.730	-93.528.395	
3. Stroški splošnih dejavnosti	-1.751.662	-1.234.698	
<b>Skupaj stroški po funkcionalnih skupinah</b>	<b>-133.080.675</b>	<b>-94.970.759</b>	

## 2.6.11. Finančni prihodki

Finančni prihodki		v EUR	
Pojasnilo	2017	2016	
1. Prihodki od prejetih dividend in deležev v dobičku	117.453	0	
2. Prihodki od drugih finančnih instrumentov v skupini	177.900	0	
3. Obrestni prihodki	79.846	86.938	
4. Prevrednotovalni finančni prihodki - 2 mio. obr. zam.	0	35.858	
5. Drugi finančni prihodki	19.039	4.827	
<b>Skupaj finančni prihodki</b>	<b>394.238</b>	<b>127.623</b>	

Večji finančni prihodki v letu 2017 so nastali pri poslovanju z izvedenimi finančnimi instrumenti v višini 177.900 EUR, ki jih uporabljamo za zavarovanje pri nihanju cen na svetovnem tržišču. Ostali večji izstopajoči finančni prihodki v letu 2017 so nastali s pridobitvijo dividend v višini 117.453 EUR. Drugi večji finančni prihodki so od obračunanih zamud pri plačilih kupcev 45.110 EUR (leto 2016 53.671 EUR) in prihodki od obračunanih obresti za dana posojila povezanim osebam znašajo v letu 2017 34.414 EUR (leto 2016 32.358 EUR).

## 2.6.12. Finančni odhodki

Finančni odhodki	Pojasnilo	2017	v EUR 2016
1. Obrestni odhodki		-310.998	-467.332
2. Prevrednotovalni finančni odhodki - slabitve naložb		0	-275.234
3. Prevrednotovalni finančni odhodki - tečajne razlike		-39.111	-10.664
4. Odhodki od drugih finančnih instrumentov v skupini		-489.388	-101.793
5. Drugi finančni odhodki		-5.008	-7.523
<b>Skupaj finančni odhodki</b>		<b>-844.505</b>	<b>-862.546</b>

## 2.6.13. Davek od dobička

Davek od dobička	Pojasnilo	2017	v EUR 2016
1. Poslovni izid pred davki		4.331.164	2.306.174
2. Popravek prihodkov na raven davčno priznanih		-123.598	-221.186
3. Popravek odhodkov na raven davčno priznanih		195.471	378.403
4. Uporaba davčnih olajšav		-904.951	-346.802
5. Drugo		190.208	-124
<b>Skupaj davčna osnova</b>		<b>3.688.294</b>	<b>2.116.465</b>
Obračun davka od dobička ( 19% leto 2017;17% leto 2016)			
<b>Davek od dobička</b>		<b>-700.776</b>	<b>-359.799</b>

◀ V letu 2017 nismo izvedli slabitve finančnih naložb, zadnje slabitve so se izvedle v letu 2016 v skupnem znesku 275.234 EUR.

Finančni odhodki iz posojil prejetih od bank v letu 2017 znašajo 240.179 EUR (leto 2016 374.682,66 EUR). Obresti iz najetih leasingov v letu 2017 znašajo 59.490 EUR (leto 2016 82.852 EUR).

Med finančnimi odhodki v letu 2017 beležimo odhodke izvedenih finančnih instrumentov v višini 489.388 EUR (leto 2016 101.793,04 EUR), ki jih uporabljamo za zavarovanje pri nihanju cen na svetovnem tržišču. Transakcij z izvedenimi finančnimi instrumenti se poslužujemo zgolj zaradi varovanja cenovnih in valutnih tveganj in ne iz špekulativnega namena.

**2.6.14. Odloženi davki**

Odloženi davki	Bilanca stanja		Izkaz poslovnega izida	
	2017	2016	2017	2016
<b>v EUR</b>				
<b>Odložene terjatve za davek</b>				
1. Popravki vrednosti finančnih naložb	52.294	52.294	0	33.067
2. Rezervacije	49.224	50.334	-1.110	11.242
<b>Skupaj odložene terjatve za davek</b>	<b>101.519</b>	<b>102.628</b>	<b>-1.110</b>	<b>44.310</b>
<b>Gibanje odloženih davkov pripoznanih v kapitalu</b>				
1. Začetno stanje			102.628	58.318
2. Spremembe terjatev za odložene davke pripoznane v kapitalu			-1.110	44.310
3. Spremembe obveznosti za odložene davke pripoznane v kapitalu			0	0
<b>Skupaj stanje odloženih davkov pripoznanih v kapitalu</b>			<b>101.519</b>	<b>102.628</b>

**2.6.15. Neopredmetena sredstva**

Neopredmetena sredstva in dolgoročne aktivne časovne razmejitev							v EUR	
2017	Dolgoročne premoženjske pravice	Dobro ime	Dolgoročno odloženi stroški razvijanja	Druge dolgoročne aktivne časovne razmejitev	Pridobitve v teku	Predujmi	Skupaj	
<b>Nabavna vrednost</b>								
1. Začetno stanje	548.063			62.684			<b>610.747</b>	
2. Pridobitve	13.775						<b>13.775</b>	
<b>Končno stanje</b>	<b>561.838</b>	<b>0</b>	<b>0</b>	<b>62.684</b>	<b>0</b>	<b>0</b>	<b>624.523</b>	
<b>Popravek vrednosti</b>								
1. Začetno stanje	390.060			54.560			<b>444.620</b>	
2. Amortizacija	40.582			2.046			<b>42.629</b>	
<b>Končno stanje</b>	<b>430.642</b>	<b>0</b>	<b>0</b>	<b>56.606</b>	<b>0</b>	<b>0</b>	<b>487.248</b>	
<b>Neodpisana vrednost</b>								
1. Začetno stanje	158.003	0	0	8.124	0	0	<b>166.127</b>	
<b>2. Končno stanje</b>	<b>131.196</b>	<b>0</b>	<b>0</b>	<b>6.078</b>	<b>0</b>	<b>0</b>	<b>137.274</b>	

Neopredmetena sredstva in dolgoročne aktivne časovne razmejitev								v EUR
2016	Dolgoročne premoženjske pravice	Dobro ime	Dolgoročno odloženi stroški razvijanja	Druge dolgoročne aktivne časovne razmejitev	Pridobitve v teku	Predujmi	Skupaj	
<b>Nabavna vrednost</b>								
1. Začetno stanje	463.046			62.684			<b>525.730</b>	
2. Učinek pripojitve	35.661						<b>35.661</b>	
Stanje 31.12.2015 po pripojitvi	498.706	0	0	62.684	0		<b>561.391</b>	
1. Pridobitve	49.357					0	<b>49.357</b>	
<b>Končno stanje</b>	<b>548.063</b>	<b>0</b>	<b>0</b>	<b>62.684</b>	<b>0</b>	<b>0</b>	<b>610.747</b>	
<b>Popravek vrednosti</b>								
1. Začetno stanje	327.850			51.921			<b>379.771</b>	
2. Učinek pripojitve	5.170						<b>5.170</b>	
Stanje 31.12.2015 po pripojitvi	333.020	0	0	51.921	0		<b>384.941</b>	
1. Amortizacija	57.040			2.639		0	<b>59.679</b>	
<b>Končno stanje</b>	<b>390.060</b>	<b>0</b>	<b>0</b>	<b>54.560</b>	<b>0</b>	<b>0</b>	<b>444.620</b>	
<b>Neodpisana vrednost</b>								
1. Začetno stanje	165.686	0	0	10.763	0	0	<b>176.450</b>	
<b>2. Končno stanje</b>	<b>158.003</b>	<b>0</b>	<b>0</b>	<b>8.124</b>	<b>0</b>	<b>0</b>	<b>166.127</b>	

Neopredmetena sredstva nimajo omejene lastninske pravice oziroma niso zastavljena kot jamstvo za obveznosti. Z državno podporo niso bila pridobljena nobena neopredmetena sredstva.

Za plačilo neopredmetenih sredstev ne obstajajo nobene finančne obveznosti.



**2.6.16. Opredmetena osnovna sredstva**

Opredmetena osnovna sredstva							v EUR	
2017	Zemljišča	Zgradbe	Proizvajalna oprema	Druga oprema	OS v gradnji ali izdelavi	Predujmi za OS	Skupaj	
<b>Nabavna vrednost</b>								
1. Začetno stanje	9.169.296	31.890.713	39.650.184	1.738.300	74.500	0	<b>82.522.993</b>	
2. Pridobitve		8.824	2.022.150	129.965	87.486	256.432	<b>2.504.857</b>	
3. Odtujitve	-1.359	-10.978	-978.706	-20.875			<b>-1.011.918</b>	
4. Drugo					-18.600		<b>-18.600</b>	
<b>Končno stanje</b>	<b>9.167.937</b>	<b>31.888.559</b>	<b>40.693.628</b>	<b>1.847.390</b>	<b>143.387</b>	<b>256.432</b>	<b>83.997.332</b>	
<b>Popravek vrednosti</b>								
1. Začetno stanje		14.227.470	32.345.537	1.598.237			<b>48.171.245</b>	
2. Amortizacija		947.958	1.454.868	82.285			<b>2.485.111</b>	
3. Odtujitve		-10.978	-721.152	-20.787			<b>-752.917</b>	
<b>Končno stanje</b>	<b>0</b>	<b>15.164.450</b>	<b>33.079.253</b>	<b>1.659.736</b>	<b>0</b>	<b>0</b>	<b>49.903.439</b>	
<b>Neodpisana vrednost</b>								
1. Začetno stanje	9.169.296	17.663.243	7.304.647	140.062	74.500	0	<b>34.351.748</b>	
<b>2. Končno stanje</b>	<b>9.167.937</b>	<b>16.724.109</b>	<b>7.614.375</b>	<b>187.654</b>	<b>143.387</b>	<b>256.432</b>	<b>34.093.893</b>	

Neopredmetena sredstva in dolgoročne aktivne časovne razmejitev							v EUR	
2016	Dolgoročne premoženjske pravice	Dobro ime	Dolgoročno odloženi stroški razvijanja	Druge dolgoročne aktivne časovne razmejitev	Pridobitve v teku	Predujmi	Skupaj	
<b>Nabavna vrednost</b>								
1. Začetno stanje	9.519.296	31.879.692	39.198.913	1.738.303	73.310		<b>82.409.515</b>	
2. Učinek pripojitve				12.161			<b>12.161</b>	
<b>Stanje 31.12.2015 po pripojitvi</b>	<b>9.519.296</b>	<b>31.879.692</b>	<b>39.198.913</b>	<b>1.750.465</b>	<b>73.310</b>	<b>0</b>	<b>82.421.676</b>	
1. Pridobitve		11.021	676.116	57.401	3.590	0	<b>748.128</b>	
2. Odtujitve	-350.000		-224.845	-69.566			<b>-644.411</b>	
3. Drugo					-2.400		<b>-2.400</b>	
<b>Končno stanje</b>	<b>9.169.296</b>	<b>31.890.713</b>	<b>39.650.184</b>	<b>1.738.300</b>	<b>74.500</b>	<b>0</b>	<b>82.522.993</b>	
<b>Popravek vrednosti</b>								
1. Začetno stanje		13.275.516	30.938.558	1.564.636			<b>45.778.710</b>	
2. Učinek pripojitve				4.848			<b>4.848</b>	
<b>Stanje 31.12.2015 po pripojitvi</b>	<b>0</b>	<b>13.275.516</b>	<b>30.938.558</b>	<b>1.569.484</b>	<b>0</b>		<b>45.783.558</b>	
1. Amortizacija		951.954	1.631.824	93.937			<b>2.677.715</b>	
2. Odtujitve			-224.845	-65.184			<b>-290.028</b>	
<b>Končno stanje</b>	<b>0</b>	<b>14.227.470</b>	<b>32.345.537</b>	<b>1.598.237</b>	<b>0</b>	<b>0</b>	<b>48.171.245</b>	
<b>Neodpisana vrednost</b>								
1. Začetno stanje	9.519.296	18.604.176	8.260.355	180.981	73.310	0	<b>36.638.118</b>	
<b>2. Končno stanje</b>	<b>9.169.296</b>	<b>17.663.243</b>	<b>7.304.647</b>	<b>140.062</b>	<b>74.500</b>	<b>0</b>	<b>34.351.748</b>	

Podjetja Dinos d.d. je dve največji dolgoročno najeti posojili in leasing zavarovalo z delno zastavljenimi nepremičninami.

Slabitev na dan 31. 12. 2017 ni bila opravljena, ravno tako nismo slabili opredmetenih in neopredmetenih osnovnih sredstev v letu 2017.

Družba ima osnovna sredstva zavarovana pri zavarovalnici.

**2.6.17. Finančne naložbe**

Finančne naložbe				v EUR	
		31.12.2017	31.12.2017	31.12.2017	
Delnice in deleži v družbah v skupini		Delež	Vrednost naložbe	Vrednost kapitala v družbi	Čisti poslovni izid
<b>Dolgoročne naložbe</b>					
1. NALOŽBA V DINEKO	100,0%	7.500	5.978		<b>-254</b>
2. NALOŽBA V EKODIN	100,0%	7.500	7.512		<b>12</b>
<b>Skupaj dolgoročne naložbe</b>		<b>15.000</b>	<b>13.489</b>		<b>-254</b>

Delnice in deleži		Delež	Vrednost naložbe na dan 31.12.2017	Število delnic	Vrednost naložbe na dan 31.12.2017
<b>Dolgoročne naložbe v druga podjetja</b>					
1. UNIOR D.D.	0,88%	486.502	24.885		486.502
2. ŠTORE STEEL D.O.O.	15,11%	2.292.561	0		2.292.561
3. LIVAR D.D.	3,30%	721.000	200.000		721.000
4. LITOSTROJ JEKLO D.O.O.	0,60%	0	0		0
<b>Skupaj dolgoročne naložbe</b>		<b>3.500.063</b>			<b>3.500.063</b>

Poslovodstvo družbe je na dan 31. 12. 2017 opravilo interno oceno poštene vrednosti naložb na podlagi pridobljenih finančnih podatkov s strani podjetij v katerih imamo naložbe ter z drugimi razpoložljivimi informacijami in ni izvedlo slabitev naložb tako, da so stanja naložb na dan 31. 12. 2017 nespremenjena. Finančne naložbe so klasificirane kot na razpolago za prodajo. V letu 2017 je bila ustanovljena odvisna družba Ekodin v 100 % lastništvu.

## 2.6.18. Kratkoročne finančne naložbe

Dana posojila				v EUR	
Dana posojila družbam v skupini	Obrestna mera	Zapadlost	31.12.2017	31.12.2016	
<b>Kratkoročne posojila</b>					
1. Posojilo Euro - Trend		30.06.2018	1.324.223	1.324.223	
2. Posojilo Euro Trend - 7.000 EUR	1,579%	30.06.2018	7.000	7.000	
3. Posojilo Euro Trend - 300.000 EUR	1,642%	30.06.2018	300.000	300.000	
4. Posojilo Euro Trend - 10.000 EUR	1,599%	30.06.2018	10.000	10.000	
5. Posojilo Euro Trend - 4.000 EUR	1,194%	30.06.2018	4.000	4.000	
6. Posojilo Euro Trend - 20.000 EUR	1,018%	30.06.2018	20.000	20.000	
7. Posojilo Euro Trend - 3.000 EUR	0,879%	30.06.2018	3.000	0	
8. Posojilo Euro Trend - 275.000 EUR	0,843%	30.06.2018	275.000	0	
<b>Skupaj posojila družbam v skupini</b>			<b>1.943.223</b>	<b>1.665.223</b>	

◀ Euro trend d.o.o. je 50 % lastnik podjetja Dinos d.d., ter je v skupini Scholz. Nov kredit za 278.000 EUR, je bil dan z namenom pokrivanja tekoče likvidnost.

## 2.6.19. Zaloge

Zaloge		v EUR		
Zaloge	Pojasnilo	31.12.2017	31.12.2016	
1. Material		8.353.751	5.728.514	
2. Proizvodi in trgovsko blago		4.267	17.932	
3. Predujmi za zaloge		215.999	280.260	
<b>Skupaj zaloge</b>		<b>8.574.017</b>	<b>6.026.706</b>	
<b>Spremembe zalog zaradi:</b>		<b>Pojasnilo</b>	<b>2017</b>	<b>2016</b>
- inventurni presežki			731.628	337.776
- inventurni primanjklaji			28.683	5.607

◀ Vrednost zalog predstavljajo zaloge materiala, proizvodov in trgovskega blaga ter dani predujmi za zaloge.

Knjigovodska vrednost zalog na dan 31. 12. 2017 ni manjša od njihove čiste izdržljive vrednosti, koeficient obrata zalog je znašal 15.

Na vseh lokacijah podjetja Dinos d.d. se je v letu 2017 opravila redna inventura, med letom pa se mesečno izvajajo tudi kontrolna tehtanja. Inventurne razlike izhajajo iz vremenskih vplivov ter delovnega procesa.

**2.6.20 Poslovne terjatve**

Poslovne terjatve	v EUR	
Poslovne terjatve	31.12.2017	31.12.2016
<b>Dolgoročne poslovne terjatve</b>		
1. Dolgoročne poslovne terjatve do drugih	0	0
<b>Skupaj dolgoročne poslovne terjatve</b>	<b>0</b>	<b>0</b>
<b>Kratkoročne poslovne terjatve</b>		
1. Kratkoročne poslovne terjatve do družb v skupini	362.295	285.070
2. Kratkoročne poslovne terjatve do pridruženih družb	0	0
3. Kratkoročne poslovne terjatve do kupcev	22.198.703	17.820.172
4. Terjatve za obresti	322.078	274.515
5. Terjatve za dividende in deleže v dobičku	0	0
6. Terjatve do državnih in drugih institucij	1.011.915	569.966
7. Drugi dani predujmi in varščine	6.235	21.718
8. Druge kratkoročne terjatve	0	0
<b>Skupaj kratkoročne poslovne terjatve</b>	<b>23.901.226</b>	<b>18.971.441</b>
<b>Skupaj poslovne terjatve</b>	<b>23.901.226</b>	<b>18.971.441</b>

Poslovne terjatve	v EUR	
Terjatve do kupcev z upoštevanjem popravka vrednosti po zapadlosti	31.12.2017	31.12.2016
- nezapadlo	75,05%	76,02%
- zapadlo do 30 dni	24,13%	23,10%
- zapadlo do 60 dni	0,61%	0,41%
- zapadlo do 90 dni	0,08%	0,09%
- zapadlo do 120 dni	0,00%	0,12%
- zapadlo nad 120 dni	0,13%	0,26%
<b>Skupaj</b>	<b>100,00%</b>	<b>100,00%</b>
<b>Zavarovanost terjatev do kupcev</b>		
1. Zavarovane terjatve do kupcev	73,15%	73,26%
2. Nezavarovane terjatve do kupcev	26,85%	26,74%
<b>Skupaj</b>	<b>100,00%</b>	<b>100,00%</b>

Terjatve, ki so zavarovane pri kreditni zavarovalnici so zavarovane do višine 90 %.

Stanje popravka vrednosti terjatev na dan 31.12.2016 je znašalo 280.093 EUR. V letu 2017 je bil dodatno oblikovan popravek vrednosti v višini 69.880 EUR. Končno stanje popravka vrednosti terjatev na dan 31.12.2017 znaša 349.973 EUR.

**2.6.21. Denarna sredstva**

Denarna sredstva		v EUR	
Denarna sredstva	Pojasnilo	31.12.2017	31.12.2016
1. Gotovina - denarna sredstva v blagajni		25.959	25.952
2. Denar na transakcijskih računih		369.817	103.311
<b>Skupaj denarna sredstva</b>		<b>395.776</b>	<b>129.264</b>

◀ Za potrebe tekoče plačilne sposobnosti so najeti krediti z možnostjo samodejne zadolžitve – revolving pri banki BANKA 1 v višini 2.000.000 EUR in pri BANKA 5 v višini 3.000.000 EUR.

**2.6.22. Kratkoročne aktivne časovne razmejitve**

Kratkoročne aktivne časovne razmejitve		v EUR	
	Pojasnilo	31.12.2017	31.12.2016
Kratkoročne aktivne časovne razmejitve		113.169	326.131
<b>Skupaj kratkoročne aktivne časovne razmejitve</b>		<b>113.169</b>	<b>326.131</b>

◀ Večje postavke kratkoročnih aktivnih časovnih razmejitev na dan 31. 12. 2017 so nezaračunani prihodki 93.681 EUR, v naprej obračunane licenčnine, članarine, zavarovanja in druge v naprej obračunane in plačane obveznosti v znesku 9.968 EUR, odložene stroški rezervnih delov 5.880 EUR ter stroški energentov za ogrevanje 2.286 EUR.

## 2.6.23 Kapital

Kapital					v EUR
Kapital	31.12.2016	Pripojitev	Povečanja	Zmanjšanja	31.12.2017
1. Osnovni kapital	2.279.668	0	0	0	2.279.668
2. Kapitalske rezerve	9.410.703	0	0	0	9.410.703
3. Rezerve iz dobička	13.530.308	0	0	0	13.530.308
4. Presežek iz prevrednotenja	12.755	0	4.970	1.667	16.058
5. Preneseni čisti poslovni izid	11.601.091	0	1.992.351	0	13.593.443
6. Čisti poslovni izid tekočega obdobja	1.990.685	0	3.629.279	1.990.685	3.629.279
<b>Skupaj kapital</b>	<b>38.825.210</b>		<b>5.626.600</b>	<b>1.992.351</b>	<b>42.459.459</b>

Bilančni dobiček			v EUR
	31.12.2017	31.12.2016	
1. Čisti poslovni izid poslovnega obdobja	3.629.279	1.990.685	
2. Preneseni čisti poslovni izid	13.593.443	11.601.091	
<b>Skupaj bilančni dobiček</b>	<b>17.222.721</b>	<b>13.591.776</b>	

Kapitalske rezerve			v EUR
	31.12.2017	31.12.2016	
1. Vplačani presežek kapitala	9.410.703	9.410.703	
<b>Skupaj kapitalske rezerve</b>	<b>9.410.703</b>	<b>9.410.703</b>	

◀ Kapital sestoji iz 54.629 navadnih delnic.

Nominalna vrednost ene delnice znaša 42 EUR. Knjigovodska vrednost ene delnice na dan 31. 12. 2017 znaša 777 EUR (na dan 31. 12. 2016 711 EUR).

Druge rezerve so iz bilančnega dobička in so oblikovane na podlagi sklepov skupščine. Glavna sprememba na kapitalu v letu 2017 se nanaša na čisti dobiček poslovnega leta v višini 3.629.279 EUR.

Čisti dobiček poslovnega leta na dan 31. 12. 2017 ostaja nerazporejen.

### Lastniška struktura kapitala:

Največji lastniki	Delež v odstotkih	Količina delnic
Scholz International Holding GmbH	30,01%	16.394
Scholz Holding GmbH	19,99%	10.921
Euro trend d.o.o.	50,00%	27.314
<b>Skupaj</b>	<b>100,00%</b>	<b>54.629</b>



NE PREŽIVI NAJMOČNEJŠA VRSTA, NITI NE NAJBOLJ INTELIGENTNA,  
PREŽIVI TISTA, KI SE NAJBOLJ PRILAGODI SPREMEMBAM. (CHARLES DARWIN)



**2.6.24. Rezervacije in dolgoročne pasivne časovne razmejitve**

Rezervacije in dolgoročne PČR		v EUR	
	31.12.2017	31.12.2016	

**Rezervacije za pokojnine in podobno**

1. Odpravnine ob upokojitvi	323.855	330.518
2. Jubilejne nagrade	194.294	199.310

<b>Skupaj rezervacije za pokojnine in podobno</b>	<b>518.149</b>	<b>529.828</b>
---	----------------	----------------

Izdelan je bil preračun aktuarski rezervacij za jubilejne nagrade in odpravnine ob upokojitvi v skladu z MRS 19 s strani pooblaščenega aktuarja na stanje zaposlenih na dan 31. 12. 2017.

Gibanje rezervacij	v EUR				
	Začetno stanje 1.1.2017	Črpanje	Oblikovanje	Zmanjšanje	Končno stanje 31.12.2017
1. Odpravnine ob upokojitvi	330.518,07	33.918,65	27.255,86	0,00	323.855,28
2. Jubilejne nagrade	199.310,23	31.539,62	26.523,25	0,00	194.293,86
<b>Skupaj rezervacije za pokojnine in podobno</b>	<b>529.828,30</b>	<b>65.458,27</b>	<b>53.779,11</b>	<b>0,00</b>	<b>518.149,14</b>

Gibanje rezervacij	v EUR				
	Začetno stanje 1.1.2016	Črpanje	Oblikovanje	Zmanjšanje	Končno stanje 31.12.2016
1. Odpravnine ob upokojitvi	314.741,76	9.387,60	25.163,91	0,00	330.518,07
2. Jubilejne nagrade	145.158,73	16.200,21	70.351,71	0,00	199.310,23
<b>Skupaj rezervacije za pokojnine in podobno</b>	<b>459.900,49</b>	<b>25.587,81</b>	<b>95.515,62</b>	<b>0,00</b>	<b>529.828,30</b>

**Predpostavke uporabljene v izračunu:**

- Rast povprečnih plač v družbi za leto 2017 je ocenjena na 1,5 % in je nespremenjena gledano na leto 2016 po oceni aktuarja za dolgoročno rast plač,
- Izračun obveznosti za odpravnine je vezan na pokojninsko delovno dobo posameznega zaposlenega,
- Nominalna dolgoročna obrestna mera se v skladu z določili standarda MRS 19 ocenjuje v višini 0,8% za leto 2017 in 1,05 % za leto 2016,
- Upoštevana je tablica umrljivosti prebivalstva Slovenije v obdobju 2000-2002,
- Število zaposlenih na bilančni presečni dan je 303
- Skupna delovna doba in dosežena delovna doba posameznega zaposlenega na bilančni presečni dan;
- Višina jubilejnih nagrad in odpravnin v skladu s pristojno kolektivno pogodbo;
- Fluktuacija zaposlenih.

**2.6.25. Finančne obveznosti**

Finančne obveznosti		v EUR	
Prejeta posojila od bank	Zapadlost	31.12.2017	31.12.2016
<b>Dolgoročna posojila</b>			
1. BANKA 1 - 5 MIO	20.01.2018	0	125.000
2. BANKA 1 - 10 MIO	20.09.2018	0	750.002
3. BANKA 1 - 4 MIO	12.06.2017	0	0
4. BANKA 2 - 4 MIO	30.09.2019	0	1.400.000
5. BANKA 3 - 1,5 MIO	26.03.2018	0	125.000
6. BANKA 4 - 4,4 MIO	10.12.2020	0	2.650.169
7. BANKA 1 - 4 MIO	30.04.2021	2.500.000	0
8. BANKA 4 - 4 MIO	10.11.2022	3.200.000	0
<b>Skupaj dolgoročna posojila</b>		<b>5.700.000</b>	<b>5.050.172</b>
<b>Kratkoročna posojila</b>			
1. BANKA 1 - 5 MIO	20.01.2018	125.000	500.000
2. BANKA 1 - 10 MIO	20.09.2018	750.002	1.000.000
3. BANKA 1 - 4 MIO	31.12.2018	0	590.909
4. BANKA 2 - 4 MIO	31.12.2017	0	800.000
5. BANKA 3 - 1,5 MIO	31.12.2017	0	500.000
6. BANKA 4 - 4,4 MIO	31.12.2017	0	883.389
7. BANKA 1 - 4 MIO	31.12.2018	1.000.000	0
8. BANKA 4 - 4 MIO	31.12.2018	800.000	0
9. BANKA 5 - REVOLVING 3 MIO	19.09.2019	1.375.000	1.672.000
10. BANKA 1 - REVOLVING 2 MIO	28.03.2019	2.000.000	0
<b>Skupaj kratkoročna posojila</b>		<b>6.050.002</b>	<b>5.946.298</b>
<b>Skupaj prejeta posojila od bank</b>		<b>11.750.002</b>	<b>10.996.470</b>

Druga prejeta posojila		v EUR	
Zapadlost	31.12.2017	31.12.2016	
<b>Dolgoročna posojila</b>			
1. LEASING 1	19.03.2018	0	1.285.609
2. LEASING 2	18.09.2017	0	0
3. LEASING 2	12.10.2017	0	0
4. LEASING 2	12.10.2017	0	0
5. LEASING 2	12.10.2017	0	0
6. LEASING 2	6.11.2017	0	0
7. LEASING 2	3.12.2017	0	0
8. LEASING 3	1.11.2017	0	0
9. LEASING 3	1.01.2023	75.864	0
10. LEASING 3	1.01.2023	75.864	0
11. LEASING 3	1.01.2023	109.094	0
12. LEASING 3	1.01.2023	107.824	0
13. LEASING 3	1.01.2023	109.094	0
14. LEASING 3	1.01.2023	86.898	0
<b>Skupaj dolgoročna posojila</b>		<b>564.638</b>	<b>1.285.609</b>
<b>Kratkoročna posojila</b>			
1. LEASING 1	31.12.2017	1.285.609	526.871
2. LEASING 2	18.09.2017	0	24.936
3. LEASING 2	12.10.2017	0	2.487
4. LEASING 2	12.10.2017	0	2.487
5. LEASING 2	12.10.2017	0	2.487
6. LEASING 2	6.11.2017	0	29.791

		v EUR	
Druga prejeta posojila	Zapadlost	31.12.2017	31.12.2016
7. LEASING 2	3.12.2017	0	8.001
8. LEASING 3	1.11.2017	0	2.315
9. LEASING 3	31.12.2018	18.209	0
10. LEASING 3	31.12.2018	18.209	0
11. LEASING 3	31.12.2018	27.295	0
12. LEASING 3	31.12.2018	26.990	0
13. LEASING 3	31.12.2018	27.295	0
14. LEASING 3	31.12.2018	20.858	0
<b>Skupaj kratkoročna posojila</b>		<b>1.424.466</b>	<b>599.374</b>
<b>Skupaj druga prejeta posojila</b>		<b>1.989.104</b>	<b>1.884.983</b>

		v EUR	
Zapadlost finančnih obveznosti		31.12.2017	31.12.2016
1. Zapadlo do 1 leta		4.086.448	6.545.672
2. Zapadlo od 1 leta do 2 let		5.317.159	3.685.611
3. Zapadlo od 2 let do 5 let		4.335.499	2.650.169
4. Zapadlo nad 5 let		0	0
<b>Skupaj finančne obveznosti po zapadlosti</b>		<b>13.739.106</b>	<b>12.881.452</b>

Dolgoročna prejeta posojila so na dan 31. 12. 2017 dobljena pri bankah v Sloveniji.

Trije največji krediti zavarovani z nepremičninami in premičninami so:

**BANKA 1** v znesku 10 mio EUR, odobreno 31. 7. 2007, zapadlost 20. 9. 2018, obrestna mera EURIBOR za trimesečne depozite, povečan za 0,75 % točke letno, zavarovanje z nepremičnino, na dan 31. 12. 2017 je vrednost neodplačanega kredita 750.002 EUR.

**BANKA 1** v znesku 4 mio EUR, odobreno 17. 10. 2017, zapadlost 30. 4. 2021, obrestna mera EURIBOR za trimesečne depozite, povečan za 1,85 % točke letno, zavarovanje z nepremičnino, na dan 31. 12. 2017 je vrednost neodplačanega kredita 3.500.000 EUR.

**BANKA 4** v znesku 4 mio EUR, odobreno 19. 9. 2017, zapadlost 10. 11. 2022, obrestna mera EURIBOR za trimesečne depozite, povečan za 1,6 % točke letno, zavarovanje z nepremičnino, na dan 31. 12. 2017 je vrednost neodplačanega kredita 4.000.000 EUR.

**LEASING 1** v znesku 4,8 mio EUR, odobreno 3. 11. 2009, zapadlost 29. 3. 2018, obrestna mera EURIBOR za trimesečne depozite, povečan za 3,85 % točke letno, zavarovano z menicami, na dan 31. 12. 2017 je vrednost neodplačanega leasinga 1.285.609 EUR.

**LEASING 3** v znesku 0,7 mio EUR, odobreno v zadnjem trimesečju 2017, zapadlost 1. 1. 2023, obrestna mera EURIBOR za trimesečne depozite, povečan za 2,5 % točke letno, zavarovano z menicami, na dan 31. 12. 2017 je vrednost neodplačanega leasinga 703.495 EUR

**2.6.26. Poslovne obveznosti**

Poslovne obveznosti	v EUR	
	31.12.2017	31.12.2016
<b>Poslovne obveznosti</b>		
<b>Kratkoročne poslovne obveznosti</b>		
1. Kratkoročne poslovne obveznosti do družb v skupini	248.354	177.089
2. Kratkoročne poslovne obveznosti do pridruženih družb	0	0
3. Kratkoročne poslovne obveznosti do dobaviteljev	13.967.972	11.424.903
4. Obresti	7.446	19.808
5. Obveznosti do državnih in drugih institucij	338.979	305.926
6. Obveznosti do delavcev	804.864	603.396
7. Kratkoročne poslovne obveznosti na podlagi predujmov	193.669	75.778
8. Druge kratkoročne obveznosti	1.151	1.572
<b>Skupaj kratkoročne poslovne obveznosti</b>	<b>15.562.434</b>	<b>12.608.472</b>

<b>Skupaj poslovne obveznosti</b>	<b>15.562.434</b>	<b>12.608.472</b>
-----------------------------------	-------------------	-------------------

Obveznosti do dobaviteljev po zapadlosti	31.12.2017	31.12.2016
- nezapadlo	79,62%	75,85%
- zapadlo do 30 dni	19,34%	23,52%
- zapadlo do 60 dni	0,12%	0,00%
- zapadlo do 90 dni	0,06%	0,00%
- zapadlo do 120 dni	0,17%	0,00%
- zapadlo nad 120 dni	0,69%	0,63%
<b>Skupaj</b>	<b>100,00%</b>	<b>100,00%</b>

**2.6.27. Kratkoročne pasivne časovne razmejitve**

Kratkoročne pasivne časovne razmejitve	v EUR	
	31.12.2017	31.12.2016
1. Neizkoriščen dopust	129.354	126.746
2. Kratkoročne pasivne časovne razmejitve	366.658	275.123
<b>Skupaj kratkoročne pasivne časovne razmejitve</b>	<b>496.012</b>	<b>401.869</b>



Pomembnejše postavke kratkoročnih pasivnih časovnih razmejitev na dan 31. 12. 2017 sta vnaprej vračunani stroški odvoza nastalih smeti v znesku 13.358 EUR, obračunan neizkoriščen letni dopust preteklih let v znesku 129.354 EUR in vračunani stroški dela 314.822 EUR.

**2.6.28. Transakcije s povezanimi družbami (Skupina Scholz)**

Transakcije z družbami v skupini	v EUR	
Prodaja in nabava	2017	2016
<b>Prodaja družbam v skupini:</b>		
1. CIAL D.O.O.	0,00	0,00
2. CENTAR ZA RECIKLAŽU	0,00	0,00
3. CE.ZA.R.	45.000,00	67.702,91
4. CHIHO-TIANDE (HK) Ltd	2.470.793,08	28.013,83
5. SCHOLZ HOLDING GMBH	-11.000,00	11.000,00
6. SCHOLZ RECYCLING GmbH	2.770.114,16	846.938,29
7. SCHROTT UND METALLHANDEL M. KATTSCH	1.433.763,85	734.594,19
8. SCHROTT-WALTNER Ges.m.b.H.	263.086,98	80.049,54
9. SRW METALFLOAT GmbH	878.119,25	45.121,43
10. T.YUE (HONKONG) Ltd	0,00	14.024,30
<b>Skupaj prodaja družbam v skupini</b>	<b>7.849.877,32</b>	<b>1.827.444,49</b>
<b>Nakupi pri družbah v skupini</b>		
1. C.I.B.O.S.	50.530,91	138.395,36
2. CENTAR ZA RECIKLAŽU	700.699,78	540.054,94
3. CE.ZA.R.	5.849.551,66	2.232.498,85
4. CHIHO-TIANDE (HK) Ltd	17.896,46	0,00
5. EKO -FLOR PLUS D.O.O.	56.065,59	31.314,60
6. FRITZ KUTTIN GmbH	701.443,05	253.213,67
7. SCHOLZ HOLDING GMBH	0,00	0,00
8. SCHOLZ HONG KONG Ltd	0,00	2.966,68
9. SCHOLZ MANAGEMENT SERVICE	40.000,00	112.716,89
10. SCHOLZ RECYCLING GmbH	531.254,41	153.992,09

Transakcije z družbami v skupini	v EUR	
Prodaja in nabava	2017	2016
11. SCHOLZ ROHSTOFFHANDEL GmbH	246.944,83	0,00
12. SCHROTT -WALTNER Ges.m.b.H.	425.785,59	561.359,99
13. SRW METALFLOAT GmbH	294.975,33	10.802,30
<b>Skupaj nakupi pri družbah v skupini</b>	<b>8.916.147,61</b>	<b>4.037.315,37</b>

Transakcije z družbami v skupini		v EUR	
Terjatve in obveznosti	2017	2016	
<b>Terjatve do družb v skupini</b>			
1. CIAL D.O.O.	0,00	0,00	
2. CENTAR ZA RECIKLAŽU	0,00	40.000,00	
3. CE.ZA.R.	0,00	0,00	
4. CHIHO-TIANDE (HK) Ltd	351.468,44	22.710,84	
5. SCHOLZ HOLDING GMBH	0,00	11.000,00	
6. SCHOLZ RECYCLING GmbH	10.826,75	120.404,02	
7. SCHROTT UND METALLHANDEL M. KATTSCH	0,00	109.042,56	
8. SCHROTT-WALTNER Ges.m.b.H.	0,00	0,00	
9. SRW METALFLOAT GmbH	0,00	0,00	
10. T.YUE (HONKONG) Ltd	0,00	0,00	
<b>Skupaj terjatve do družb v skupini</b>	<b>362.295,19</b>	<b>303.157,42</b>	
<b>Obveznosti do družb v skupini</b>			
1. C.I.B.O.S.	0,00	0,00	
2. CENTAR ZA RECIKLAŽU	56.000,00	33.890,91	
3. CE.ZA.R.	112.261,60	78.898,10	
4. CHIHO-TIANDE (HK) Ltd	7.136,07	0,00	
5. EKO -FLOR PLUS D.O.O.	0,00	2.182,00	
6. FRITZ KUTTIN GmbH	13.440,30	39.772,20	
7. SCHOLZ HOLDING GMBH	0,00	0,00	
8. SCHOLZ HONG KONG Ltd	0,00	0,00	
9. SCHOLZ MANAGEMENT SERVICE	0,00	10.000,00	
10. SCHOLZ RECYCLING GmbH	66.651,60	6.130,18	

Transakcije z družbami v skupini		v EUR	
Terjatve in obveznosti	2017	2016	
11. SCHOLZ ROHSTOFFHANDEL GmbH	0,00	0,00	
12. SCHROTT -WALTNER Ges.m.b.H.	0,00	12.141,36	
13. SRW METALFLOAT GmbH	0,00	0,00	
<b>Skupaj obveznosti do družb v skupini</b>	<b>255.489,57</b>	<b>183.014,75</b>	

Dana in prejeta posojila		v EUR	
Dana posojila družbam v skupini	2017	2016	
1. EUROTREND D.O.O.	1.943.222,77	1.665.222,77	
<b>Skupaj dana posojila družbam v skupini</b>	<b>1.943.222,77</b>	<b>1.665.222,77</b>	

▲  
Družba je pri vseh poslih, ki so potekali z družbami v skupini, dobila ustrezna vračila in na osnovi teh poslov ni bila prikrajšana. Družba ni bila s strani nadrejenih družb napotena k sklepanju pravnih poslov za katere bi bila oškodovana in iz tega naslova ni prejela povračil za prikrajšanja.

## 2.6.29. Zabilančne obveznosti

Zabilančne obveznosti	v EUR	
	2017	2016
Menice prejete za zavarovanje plačil	0	93.967
Zastavne pravice na nepremičninah	8.375.002	9.324.470
Dane garancije	3.267.550	8.109.438
Prejete garancije	0	3.027.503
Stavbne pravice	1.001	1.001
<b>Skupaj</b>	<b>11.643.553</b>	<b>20.556.378</b>



## 2.6.30. Finančna tveganja

Poslovna tveganja in tveganja delovanja				
	TVEGANJE	OPIS TVEGANJA	NAČIN OBVLADOVANJA	IZPOSTAVLJENOST
Finančna tveganja	Tveganje plačilne sposobnosti (likvidnosti)	zmanjšanje likvidnih sredstev za pokrivanje poslovnih in finančnih obveznosti	nadzor nad usklajeno zapadlostjo valut, revolving kredit	zmerna
	Kreditno tveganje	neredni prilivi	aktiven nadzor nad gibanjem terjatev in obveznosti, redno spremljanje bonitet kupcev in dobaviteljev, zavarovanje terjatev, izterjava terjatev	zmerna
	Cenovno in valutno tveganje	volatilnost cen in gibanje tečaja EUR/USD	varovanje cen z izvedenimi finančnimi instrumenti	zmerna
	Obrestno tveganje	nenaden dvig variabilnega dela obrestnih mer	najem posojil v domači valuti EUR, obrestne mere so vezane na EURIBOR	nizka

### Finančna tveganja

V podjetju smo opredelili štiri tveganja, in sicer:

- Tveganje plačilne sposobnosti
- Kreditno tveganje
- Valutno tveganje
- Obrestno tveganje

### Tveganje plačilne sposobnosti (likvidnosti)

#### Opredelitev

Tveganje plačilne sposobnosti – likvidnosti zajemajo tveganja, povezana s primanjkljajem razpo-

ložljivih finančnih virov in posledično z nesposobnostjo, da podjetje v dogovorjenih rokih ne izpolni finančnih in poslovnih obveznosti. Odgovornost za upravljanje plačilno sposobnostnega tveganja ima uprava.

Raven tveganja označujemo kot zmerno.

#### Obvladovanje

Tveganje kratkoročne plačilne sposobnosti je ob učinkovitem upravljanju z denarnimi sredstvi, ustreznih razpoložljivih kreditnih linijah za kratkoročno uravnavanje denarnih tokov (revolving

posojilo), visoki stopnji finančne prožnosti in kakovostnem dostopu do finančnih trgov dobro obvladovano.

Za dolgoročno plačilno sposobnost skrbimo z ustreznim finančnim ravnotežjem lastniškega in dolžniškega kapitala ter trajne sposobnosti ustvarjanja denarnih tokov iz poslovanja, izboljšanjem strukture ročnosti finančnih obveznosti ter ustrezno kapitalsko strukturo. Tveganje ocenjujemo kot zmerno obvladovano.



## Kreditno tveganje

### Opredelitev

Kreditno tveganje se nanaša na tveganje neizpolnitve pogodbenih obveznosti nasprotne stranke, ki se kaže v izgubi iz poslovanja in financiranja. Raven tveganja označujemo kot zmerno.

### Obvladovanje

Družba ima oblikovano politiko aktivnega upravljanja kreditnega tveganja, ki zajema sprotno spremljanje odprtih terjatev, omejevanje izpostavljenosti posameznemu kupcu preko sistema limitov, zaračunavanje zamudnih obresti in politiko izterjave terjatev.

Pri upravljanju kreditnega tveganja izvajamo tele postopke:

- Opredelitev pomembnih terjatev in zavarovanje pomembne kreditne izpostavljenosti preko zavarovalnice,
- Za preostale komitente pridobitev ustreznega zavarovanja ( za dana posojila običajno vrednostni papirji, hipoteka in podobno), za kupce opredelitev limitov glede na boniteto kupca in ocenjeni letni promet),
- Limiti kupcev se preverjajo najmanj enkrat letno,

- Preverjanje bonitete novih in obstoječih kupcev (vsaj enkrat letno),
- V bonitetni službi pridobitev zavarovanja v obliki bančnih garancij ali akreditivov za terjatve kupcev v razredih z velikim tveganjem, tedensko spremljanje (ne) zapadlih terjatev in predvidena poplačila ter izterjava.
- Prodaja kupcu se ustavi, ko je izpolnjen eden od naslednjih pogojev: presežen limit, starost zapadlih terjatev nad 90 dni, blokada kupčevega transakcijskega računa ali druga zunanja informacija, ki kaže na pomembnejše finančne težave dolžnika.

## Cenovno in valutno tveganje

### Opredelitev

Je tveganje, če podjetje vrši prodajo in nabavo na svetovnem trgu. Raven tveganja označujemo kot zmerno.

### Obvladovanje

Izpostavljenost tveganju spremembe tečaja EUR/USD je nastalo s širitvijo poslovanja na globalni trg in je povezano tudi s povečanjem skupine katere del je družba Dinos. Proti valutnemu tveganju se družba varuje z zakupom deviznega tečaja preko skupine

Scholz. Na dan 31. 12. 2017 podjetje nima valutnih tveganj. Drugih sredstev in obveznosti v tuji valuti nima. Poslužujemo se transakcij z izvedenimi finančnimi instrumenti primarno zaradi varovanja cenovnih in valutnih tveganj in ne iz špekulativnega namena.

## Obrestno tveganje

### Opredelitev

Nadaljuje se proces zniževanja finančne zadolženosti pri bankah, vendar je družba še vedno izpostavljena tveganju dviga obrestnih mer na denarnem trgu. Izpostavljenost obrestnemu tveganju v družbi pripisujemo variabilnemu delu obrestnih mer. Raven tveganja označujemo kot nizko.

### Obvladovanje

Vse obveznosti najetih posojil so v domači valuti EUR, obrestne mere so vezane na EURIBOR. Obrestne mere ostajajo na nizki ravni, kratkoročno se ne pričakuje hitrega dviga le teh. Stanje obveznosti najetih posojil se znižuje skladno z načrti odplačil. Fiksna obrestna mera kot inštrument zaščite pred tveganjem rasti obrestnih mer je trenutno precej višja od pričakovanih obrestnih mer. Za obvladovanje večjih investicij in posledično najemanje dolgoročnih posojil uporabljamo ustrezne izvedene finančne inštrumente.

### 2.6.31. Dogodki po datumu bilance stanja

Leto 2018 smo pričeli skladno z načrti, glede količinske in vrednostne realizacije oziroma so ti celo preseženi. Ugodna raven cen na trgu črne metalurgije in barvnih kovin se je v prvem kvartalu z manjšimi prilagoditvami nadaljevala. Gospodarska konjunktura in rast naročil se je pri vseh naših največjih parterjih odrazila v povečanem obsegu našega poslovanja. V mesecu marcu smo zabeležili največjo mesečno količinsko realizacijo v zgodovini podjetja. Drugačna slika je na strani nekovin, predvsem na plastiki, kjer je Kitajska uvedla omejitve uvoza, kar je imelo za posledico padec cen in otežen plama končnim predelovalcem. Plastika je tako postala ne samo slovenski, temveč vseevropski problem.

Marca 2017 smo pridobili nov dolgoročni vir financiranja. Uporabili smo jih za dokončna poplačila finančnih obveznosti iz naslova leasinga ter za financiranje planiranih investicijskih vlaganj. Finančne zaveze, ki smo jih imeli do ostalih kreditodajalcev, smo v letu 2017 in prvem trimesečju leta 2018 izpolnili.

Po datumu poročanja ni dogodkov, ki bi pomembno vplivali na prikazane računovodske izkaze za leto 2017.





## POROČILO NEODVISNEGA REVIZORJA

### Delničarjem gospodarske družbe Dinos d.d.

#### Mnenje

Revidirali smo računovodske izkaze gospodarske družbe Dinos d.d. (družba), ki vključujejo bilanco stanja na dan 31. decembra 2017 ter izkaz poslovnega izida, izkaz drugega vseobsegajočega donosa, izkaz gibanja kapitala in izkaz denarnih tokov za tedaj končano leto ter povzetek bistvenih računovodskih usmeritev in druge pojasnjevalne informacije.

Po našem mnenju so priloženi računovodski izkazi v vseh pomembnih pogledih poštena predstavitev finančnega položaja družbe Dinos d.d. na dan 31. decembra 2017 ter njenega poslovnega izida in denarnih tokov za tedaj končano leto v skladu s Slovenskimi računovodskimi standardi.

#### Podlaga za mnenje

Revizijo smo opravili v skladu z mednarodnimi standardi revidiranja. Naše odgovornosti na podlagi teh pravil so opisane v tem poročilu v odstavku *Revizorjeva odgovornost za revizijo računovodskih izkazov*. V skladu s *Kodeksom etike za računovodske strokovnjake*, ki ga je izdal *Odbor za mednarodne standarde etike za računovodske strokovnjake* (Kodeks IESBA) ter etičnimi zahtevami, ki se nanašajo na revizijo računovodskih izkazov v Sloveniji, potrjujemo svojo neodvisnost od družbe in, da smo izpolnili vse druge etične zahteve v skladu s temi zahtevami in Kodeksom IESBA.

Verjамemo, da so pridobljeni revizijski dokazi zadostna in ustrezna podlaga za naše revizijsko mnenje.

#### Druge informacije

Druge informacije obsegajo informacije v letnem poročilu, razen računovodskih izkazov in našega mnenja o teh računovodskih izkazih. Posloводство je odgovorno za te druge informacije.

Naše mnenje o računovodskih izkazih ne vključuje drugih informacij in zato o njih ne izražamo nikakršnega zagotovila ali sklepa.

V zvezi z revizijo računovodskih izkazov je naša odgovornost, da te druge informacije preberemo in presodimo, ali so pomembno neskladne z računovodskimi izkazi ali našim poznavanjem, pridobljenim pri revidiranju, ali kako drugače zglejajo pomembno napačne. Poleg tega je naša odgovornost da ocenimo, ali so bile druge informacije v vseh pomembnih pogledih pripravljene v skladu z veljavnim zakonom ali predpisi in predvsem, ali so te druge informacije usklajene z zakonom ali predpisi glede formalnih zahtev in postopkov za pripravo drugih informacij z vidika pomembnosti in, ali bi neskladnost s temi zahtevami lahko vplivala na presojo, zasnovane na teh drugih informacijah.

Na podlagi opravljenih postopkov poročamo, kolikor lahko ocenimo, da:

- so druge informacije, ki opisujejo dejstva predstavljena v računovodskih izkazih, v vseh pomembnih pogledih usklajene z računovodskimi izkazi; in
- da so druge informacije pripravljene v skladu z veljavnim zakonom in predpisi.

Poleg tega je naša odgovornost da, na podlagi našega poznavanja in razumevanja družbe, ki smo ga pridobili med revizijo, poročamo o tem, ali druge informacije vsebujejo pomembno napačno navedbo. Na podlagi opravljenih postopkov v zvezi z drugimi informacijami nismo ugotovili nobenih pomembnih napačnih navedb.

#### Odgovornost posloводства in nadzornega sveta za računovodske izkaze

Posloводство je odgovorno za pripravo in pošteno predstavitev teh računovodskih izkazov v skladu s Slovenskimi računovodskimi standardi in za tako notranje kontroliranje, kot je v skladu z odločitvijo posloводства potrebno, da omogoči pripravo računovodskih izkazov, ki ne vsebujejo pomembno napačne navedbe zaradi prevare ali napake.

Posloводство je pri pripravi računovodskih izkazov družbe odgovorno za oceno njene sposobnosti, da nadaljuje kot delujoče podjetje, razkritje zadev, povezanih z delujočim podjetjem in uporabo predpostavke delujočega podjetja kot podlaga za računovodenje, razen če namerava posloводство družbo likvidirati ali zaustaviti poslovanje, ali če nima druge možnosti, kot da napravi eno ali drugo.

Nadzorni svet je odgovoren za nadzor nad pripravo računovodskih izkazov.

#### Revizorjeva odgovornost za revizijo računovodskih izkazov

Naši cilji so pridobiti sprejemljivo zagotovilo o tem ali so računovodski izkazi kot celota brez pomembno napačne navedbe zaradi prevare ali napake, in izdati revizorjevo poročilo, ki vključuje naše mnenje. Sprejemljivo zagotovilo nudi visoko stopnja zagotovila, vendar ni jamstvo, da bo revizija, opravljena v skladu z mednarodnimi standardi revidiranja, vedno odkrila pomembno napačno navedbo, če ta obstaja. Napačne navedbe lahko izhajajo iz prevare ali napake, ter se smatrajo za pomembne, če je upravičeno pričakovati, da posamično ali skupaj, vplivajo na gospodarske odločitve uporabnikov, sprejete na podlagi teh računovodskih izkazov.

Med izvajanjem revidiranja v skladu s pravili revidiranja uporabljamo strokovno presojo in ohranjamo poklicno nezaupljivost. Prav tako:

▶ prepoznamo in ocenimo tveganja pomembno napačne navedbe v računovodskih izkazih, bodisi zaradi napake ali prevare, oblikujemo in izvajamo revizijske postopke kot odzive na ocenjena tveganja ter pridobivamo zadostne in ustrezne revizijske dokaze, ki zagotavljajo podlago za naše mnenje. Tveganje, da ne bomo odkrili napačne navedbe, ki izvira iz prevare, je višje od tistega, povezanega z napako, saj prevara lahko vključuje skrivne dogovore, ponarejanje, namerno opustitev, napačno razlago ali izogibanje notranjih kontrol;

▶ pridobimo razumevanje notranjih kontrol, pomembnimi za revizijo z namenom oblikovanja revizijskih postopkov, ki so okoliščinam primerni, vendar ne z namenom izraziti mnenje o učinkovitosti notranjih kontrol družbe;

▶ presodimo ustreznost uporabljenih računovodskih usmeritev in sprejemljivost računovodskih ocen ter z njimi povezanih razkritij posloводства;

▶ na podlagi pridobljenih revizijskih dokazov o obstoju pomembne negotovosti glede dogodkov in okoliščin, ki zbujejo dvom v sposobnost družbe, da nadaljuje kot delujoče podjetje, sprejmemo sklep o ustreznosti poslovske uporabe predpostavke delujočega podjetja, kot podlage računovodenja. Če sprejmemo sklep o obstoju pomembne negotovosti, smo dolžni v revizorjevem poročilu opozoriti na ustrezna razkritja v računovodskih izkazih ali, če so taka razkritja neustrezna, prilagoditi mnenje. Revizorjevi sklepi temeljijo na revizijskih dokazih pridobljenih do datuma izdaje revizorjevega poročila. Vendar kasnejši dogodki ali okoliščine lahko povzročijo prenehanje družbe kot delujočega podjetja;

▶ ovrednotimo splošno predstavitev, strukturo, vsebino računovodskih izkazov vključno z razkritji, in ali računovodski izkazi predstavljajo zadevne posle in dogodke na način, da je dosežena poštena predstavitev;

Nadzorni svet med drugim obveščamo o načrtovanem obsegu in času revidiranja in o pomembnih revizijskih ugotovitvah vključno s pomanjkljivostmi notranjih kontrol, ki smo jih zaznali med našo revizijo.

Ljubljana, 23. april 2018

Sanja Košir Nikašinič  
Direktorica  
Ernst & Young d.o.o.  
Dunajska 111, Ljubljana

Barbara Tojić Nikolin  
Pooblaščenca revizorka

**ERNST & YOUNG**  
Revizija, poslovno  
svetovanje d.o.o., Ljubljana 1



Izdajatelj:  
**Dinos d.d., Šlandrova ulica 6, Ljubljana**

Izbor in priprava besedila:  
**Zdenka Gorenc**

Jezikovni pregled in priprava besedila:  
**Katarina Ambrožič Mirtič**

Angleški prevod:  
**Julija slovenska prevajalska agencija**

Oblikovanje in prelom:  
**Nataša Krhen [Lirion]**

Fotografije:  
**arhiv Dinosa d.d., Shutterstock**

Tisk:  
**Demat**

**Ljubljana, april 2018**

Letno poročilo 2017 je objavljeno tudi  
na spletni strani **[www.dinos.si](http://www.dinos.si)**.



[www.dinos.si](http://www.dinos.si)